




ОБ ОТЧЕТЕ ОБ ИСПОЛНЕНИИ ОБЛАСТНОГО БЮДЖЕТА ЛЕНИНГРАДСКОЙ ОБЛАСТИ ЗА 2021 ГОД И ПРОЕКТЕ ОБЛАСТНОГО ЗАКОНА «ОБ ИСПОЛНЕНИИ ОБЛАСТНОГО БЮДЖЕТА ЛЕНИНГРАДСКОЙ ОБЛАСТИ ЗА 2021 ГОД»

Первый заместитель Председателя Правительства Ленинградской области –
председатель комитета финансов
МАРКОВ РОМАН ИВАНОВИЧ



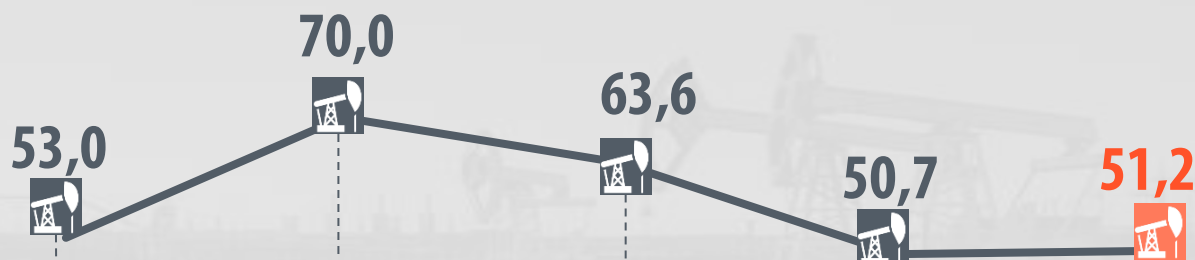


МАКРОЭКОНОМИЧЕСКИЕ ПАРАМЕТРЫ







ЦЕНА
(СРЕДНЕГОДОВАЯ)
НА НЕФТЬ «ЮРАЛС»,
\$/БАРР



СРЕДНЕГОДОВОЙ
КУРС
ДОЛЛАРА, Р





ОСНОВНЫЕ ПОКАЗАТЕЛИ СОЦИАЛЬНО-ЭКОНОМИЧЕСКОГО РАЗВИТИЯ ЛО ЗА 2021 ГОД

4

Показатели	Единица измерения	2021 год	
		прогноз ¹⁾	факт
Численность постоянного населения (среднегодовая)	тыс. человек	1906,2	1902,1
Индекс физического объема валового регионального продукта	% к предыдущему году	103,0	103,1*
Темпы роста прибыли прибыльных организаций	% к предыдущему году	106,0	160,0
Индекс потребительских цен (с начала года)	декабрь к декабрю предыдущего года, %	104,0	108,0
Темп роста фонда начисленной заработной платы	% к предыдущему году	107,1	108,0**


¹⁾ Прогноз СЭР ЛО на 2021-2023 годы (распоряжение Правительства ЛО от 17.09.2020 № 680-р)

* Оценка 2021 года по прогнозу СЭР ЛО на 2022-2024 годы (распоряжение Правительства ЛО от 11.10.2021 № 600-р)

** Расчетная оценка с учетом отчетных статистических данных по средней номинальной заработной плате и среднесписочной численности работающих в Ленинградской области за 2021 год



ОСНОВНЫЕ ПАРАМЕТРЫ ОБЛАСТНОГО БЮДЖЕТА



МЛРД РУБ.

ИСПОЛНЕНИЕ 2021 год

Доходы бюджета
168,1 млрд руб.

Дефицит
6,3



Расходы бюджета
174,4 млрд руб.

	ПЛАН НА 2021 ГОД	ИСПОЛНЕНО ЗА 2021 ГОД	% ИСПОЛНЕНИЯ	ТЕМП РОСТА, %
--	---------------------	--------------------------	--------------	---------------

ДОХОДЫ

160,2

168,1

104,9

106,1

НАЛОГОВЫЕ
И НЕНАЛОГОВЫЕ

135,5

142,0

104,8

104,8

БЕЗВОЗМЕЗДНЫЕ

24,7

26,1

105,6

113,7

РАСХОДЫ

181,9

174,4

95,9

102,4

ДЕФИЦИТ

-19,9

-6,3

-

-

% дефицита от налоговых
и неналоговых доходов

14,7%

4,4%



ОСНОВНЫЕ ПАРАМЕТРЫ КОНСОЛИДИРОВАННОГО БЮДЖЕТА ЛО - 2021

7
МЛРД РУБ.

ИСПОЛНЕНИЕ

2021 год

	ПЛАН НА 2021 ГОД	ИСПОЛНЕНО ЗА 2021 ГОД	% ИСПОЛНЕНИЯ	ТЕМП РОСТА, %
--	---------------------	--------------------------	--------------	---------------

ДОХОДЫ

198,2

208,1

105,0

107,6

НАЛОГОВЫЕ
И НЕНАЛОГОВЫЕ

173,2

182,2

105,2

106,6

БЕЗВОЗМЕЗДНЫЕ

25,0

25,9

103,2

115,4

РАСХОДЫ

223,0

212,1

95,1

103,2

ДЕФИЦИТ

-23,2

-4,0


-

-

% дефицита от налоговых
и неналоговых доходов

13,4%

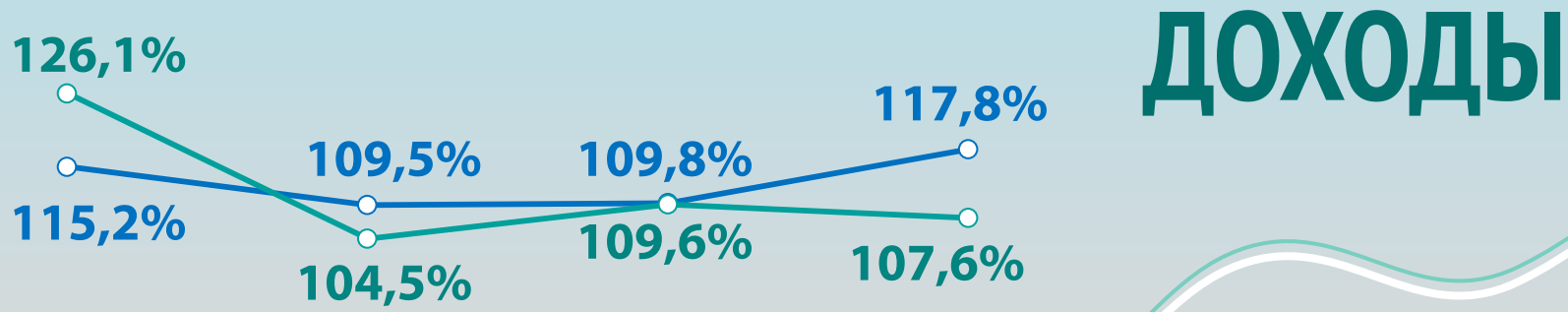
2,2%



ДИНАМИКА ИСПОЛНЕНИЯ КОНСОЛИДИРОВАННОГО БЮДЖЕТА: 2018-2021

8

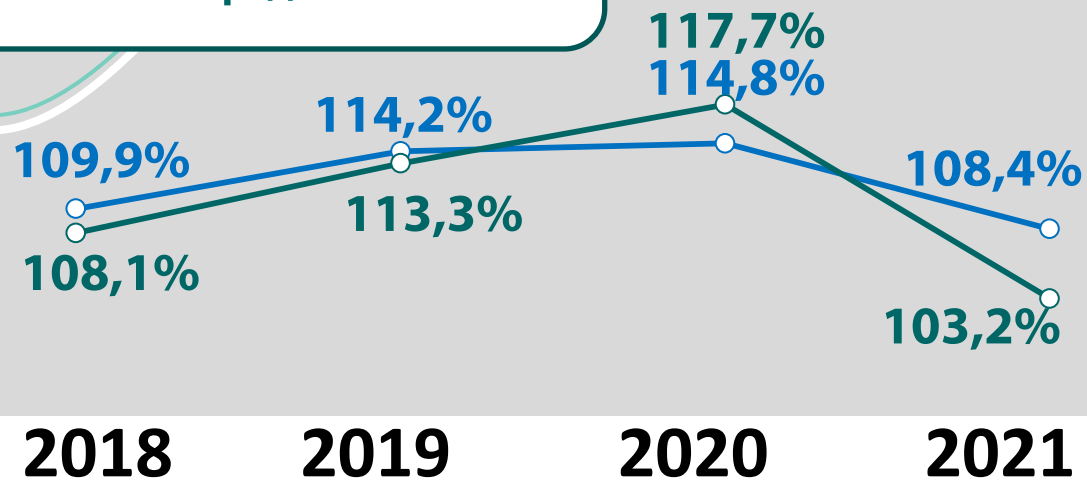
2018 2019 2020 2021



—  Российская Федерация

—  Ленинградская область

РАСХОДЫ



2018 2019 2020 2021



ФИНАНСИРОВАНИЕ МЕРОПРИЯТИЙ ПО БОРЬБЕ С COVID-19 В 2021 ГОДУ

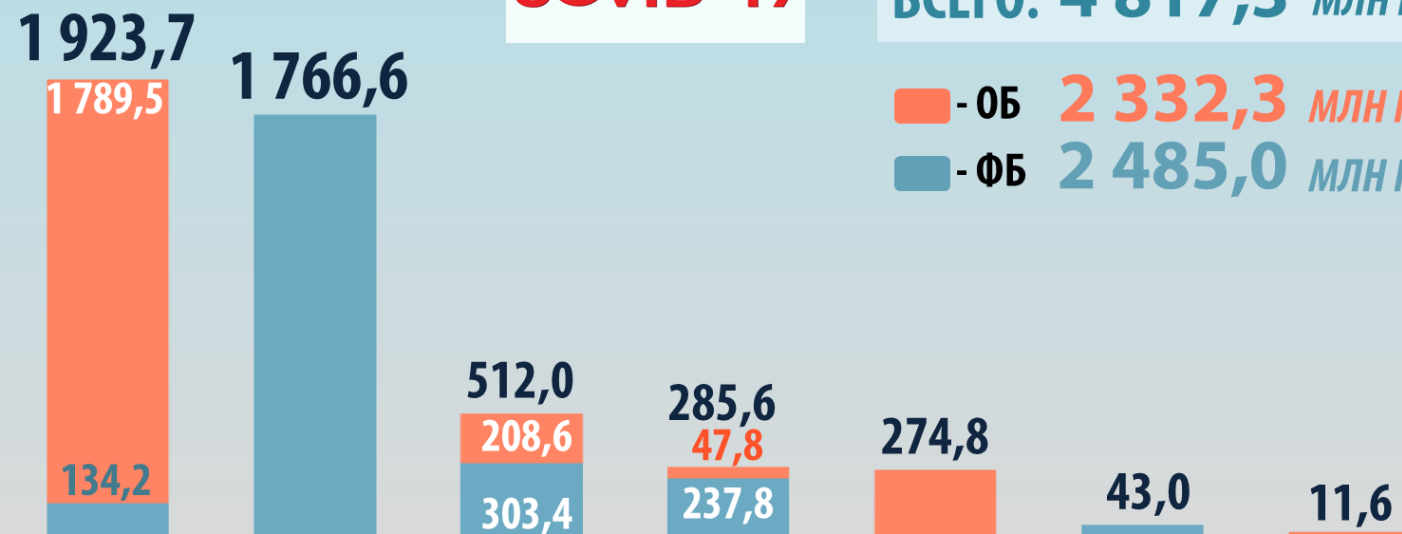
9
МЛН РУБ.



COVID-19

ВСЕГО: 4 817,3 МЛН РУБ.

ОБ - 2 332,3 МЛН РУБ.
ФБ - 2 485,0 МЛН РУБ.



СТИМУЛИРУЮЩИЕ
ВЫПЛАТЫ
МЕДИЦИНСКИМ
РАБОТНИКАМ

ДОПОЛНИТЕЛЬНОЕ
ФИНАНСОВОЕ
ОБЕСПЕЧЕНИЕ
СИСТЕМЫ ОМС


ЗАКУПКА
ЛЕКАРСТВЕННЫХ
ПРЕПАРАТОВ
И СРЕДСТВ
ДИАГНОСТИКИ

СОЦИАЛЬНАЯ
ПОДДЕРЖКА
БИЗНЕСА

ПЕРЕОСНАЩЕНИЕ,
ПЕРЕПРОФИЛИРОВАНИЕ
МЕДИЦИНСКИХ
ОРГАНИЗАЦИЙ

УГЛУБЛЕННАЯ
ДИСПАНСЕРИЗАЦИЯ

ИНЫЕ
РАСХОДЫ



ИСПОЛНЕНИЕ УКАЗОВ ПРЕЗИДЕНТА РФ В 2021 ГОДУ - ЗАРАБОТНАЯ ПЛАТА

10
РУБ.

СРЕДНЕМЕСЯЧНЫЙ ДОХОД
ОТ ТРУДОВОЙ ДЕЯТЕЛЬНОСТИ ЛО (ФАКТ)

43 595 ↑ 7,5%



88 073*

↑ 5,7% ВРАЧИ

53 860

↑ 6,5% ПЕДАГОГИ УЧРЕЖДЕНИЙ ДОП. ОБРАЗОВАНИЯ

53 769

↑ 7,3% УЧИТЕЛЯ

50 925

↑ 7,1% ПЕДАГОГИ УЧРЕЖДЕНИЙ ДОШК. ОБРАЗОВАНИЯ

47 311

↑ 6,3% СРЕДНИЙ МЕДИЦИНСКИЙ ПЕРСОНАЛ

45 087 ↑ 4,6%

РАБОТНИКИ УЧРЕЖДЕНИЙ КУЛЬТУРЫ

44 496 ↑ 7,3%

СОЦИАЛЬНЫЕ РАБОТНИКИ

* Без учета стимулирующих выплат за дополнительную нагрузку медицинским работникам, оказывающим медицинскую помощь гражданам, у которых выявлена новая коронавирусная инфекция



ГОСУДАРСТВЕННЫЙ ДОЛГ ЛЕНИНГРАДСКОЙ ОБЛАСТИ: 2019-2022 ГОДЫ

11
МЛН РУБ.

ГОСУДАРСТВЕННЫЙ
ДОЛГ, ВСЕГО

2 805,2

2 946,8

2 564,3

10 393,4

БЮДЖЕТНЫЕ
КРЕДИТЫ

ОБЛИГАЦИОННЫЙ
ЗАЙМ

КРЕДИТЫ
В КРЕДИТНЫХ
ОРГАНИЗАЦИЯХ

ГОСУДАРСТВЕННЫЕ
ГАРАНТИИ

2 693,3

55,0

56,9

2 693,3

27,5

226,0

2 564,3

3 957,9

6 393,4

3 500,0

500,0

в т.ч. ИБК

2019

ИСПОЛНЕНО

2,2%

2020

ИСПОЛНЕНО

2,2%

2021

ИСПОЛНЕНО


1,8%

2022

УТВЕРЖДЕНО

7,2%

% от налоговых
и неналоговых доходов



ИСПОЛНЕНИЕ ДОХОДНОЙ ЧАСТИ



Динамика поступления налогов в консолидированный бюджет


ТЕМП РОСТА 2021 г. к 2020 г.



Место Ленинградской области по Российской Федерации в 2021 году (по поступлению налогов)

21 место по РФ*

* в 2020 году - 15 место

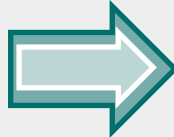



СТРУКТУРА ПОСТУПЛЕНИЯ НАЛОГОВ В ОБЛАСТНОЙ БЮДЖЕТ ЛЕНИНГРАДСКОЙ ОБЛАСТИ - 2021

14

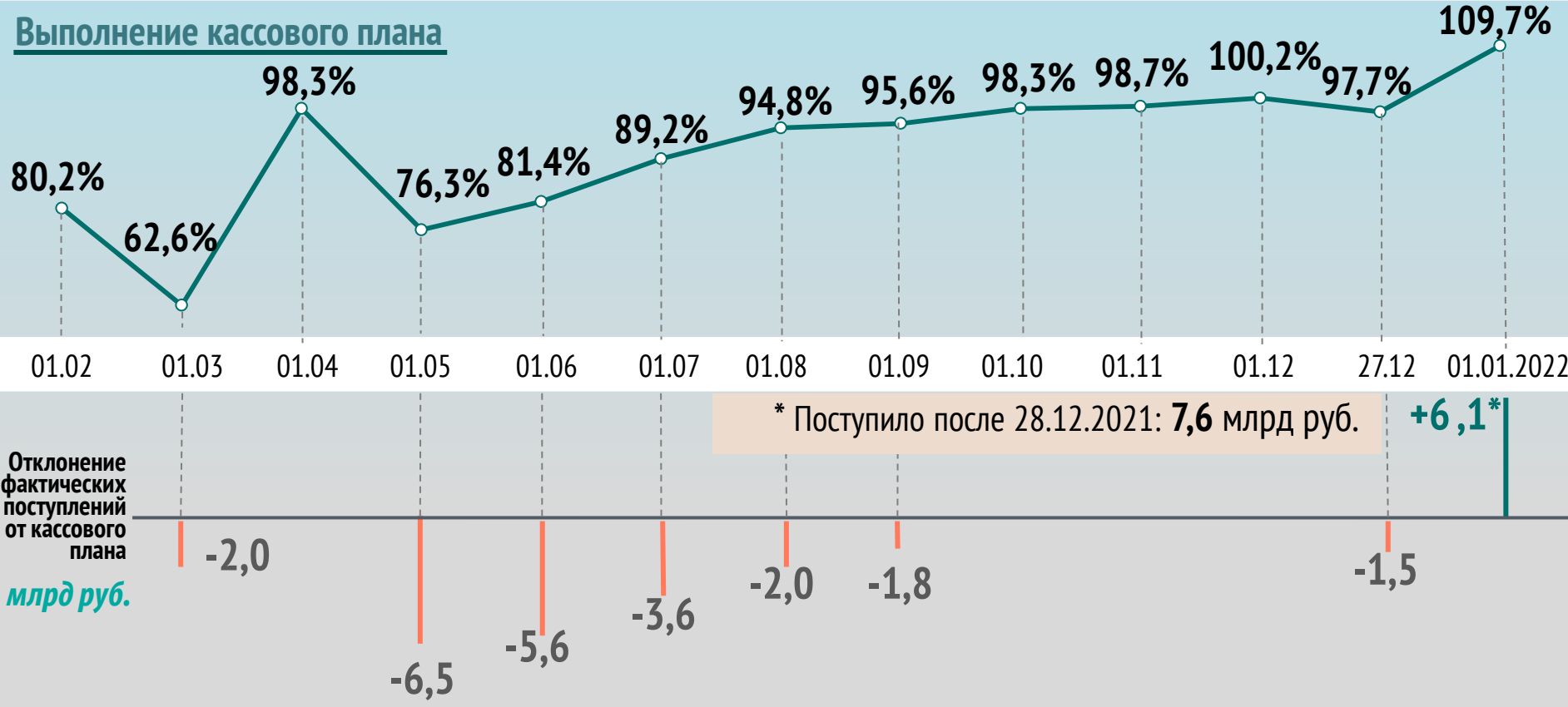
МЛРД РУБ.





НАЛОГ НА ПРИБЫЛЬ ОРГАНИЗАЦИЙ ↑ 105,7%

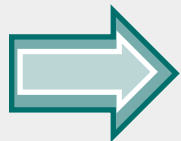

Выполнение кассового плана



Отклонение фактических поступлений от кассового плана
млрд руб.

Доля налога на прибыль организаций в общем объеме налоговых и неналоговых доходов:

год	РФ	ЛО
2018	30%	50%
2019	31%	46%
2020	27%	48%
2021	33%	49%



НДФЛ

↑ 107%



Причины роста поступлений



Введение прогрессивной шкалы налогообложения



Рост поступлений налога с выплаченных дивидендов



Рост поступлений от налоговых агентов, осуществляющих деятельность сетевой торговли



Рост размера фонда оплаты труда, индексирование заработной платы работникам организаций в связи с инфляцией



НАЛОГ НА ИМУЩЕСТВО ОРГАНИЗАЦИЙ

↑ 111%

+2 168,1 млн руб.

Причины роста поступлений



Постановка на налоговый учет новых объектов собственности у отдельных налогоплательщиков



Погашение задолженности организациями, находящимися в процедурах банкротства



Погашение сумм задолженности по налогу, начисленному по результатам выездной налоговой проверки



ДИНАМИКА НЕДОИМКИ ПО НАЛОГАМ В БЮДЖЕТНУЮ СИСТЕМУ ЛО - 2021

18

МЛН РУБ.

↓ 4,0%

ВСЕГО НЕДОИМКА:

4 047,0

доля недоимки
в общей сумме
налоговых поступлений: **2,3%**

↓ 3,8%
3 434,4

Налоги на имущество

↑ 1,7% 104,6

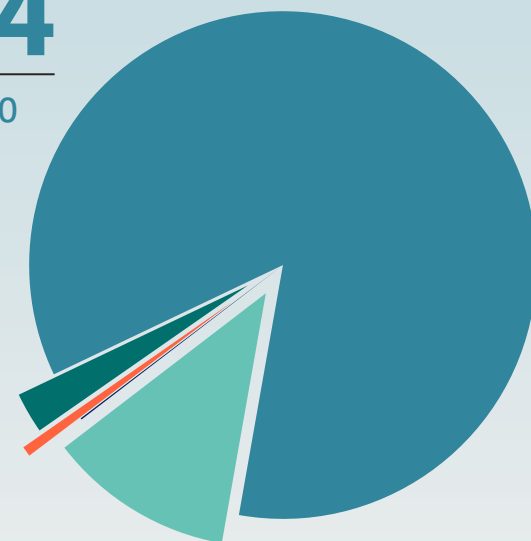
Налоги на совокупный доход

↓ 17,4% 26,1

Акцизы

3,6

Прочие



478,3 ↓ 5,7%

Налоги на прибыль

РЕЗУЛЬТАТЫ РАБОТЫ КОМИССИЙ ПО НЕПЛАТЕЖАМ ЗА 2021 ГОД:

754,6
МЛН РУБ.

2 ОБЛАСТНЫХ КОМИССИИ
ПО НЕПЛАТЕЖАМ



59,0 МЛН РУБ.

975 ЗАСЕДАНИЙ КОМИССИЙ
ПРИ АДМИНИСТРАЦИЯХ МО



695,6 МЛН РУБ.

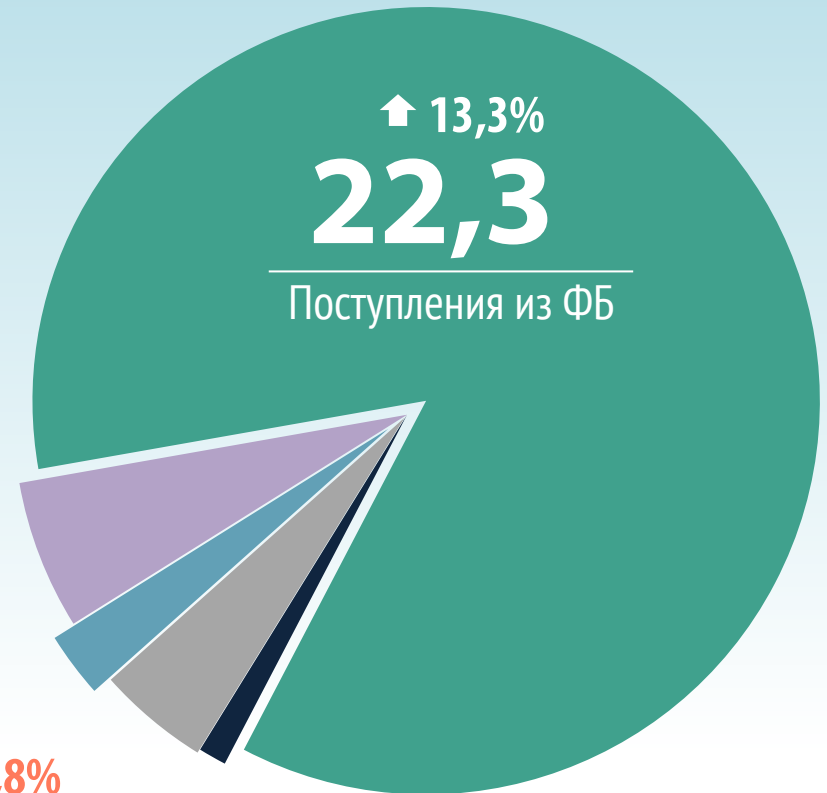


СТРУКТУРА БЕЗВОЗМЕЗДНЫХ ПОСТУПЛЕНИЙ В ОБЛАСТНОЙ БЮДЖЕТ ЛО - 2021

19

МЛРД РУБ.

ВСЕГО:
26,1 ↑13,7%




1,6
Прочие
(ремонт дорог в Усть-Луге)

0,7 ↓ **Более, чем в 2 раза**
Возврат остатков прошлых лет


1,2 ↓ **14,8%**
Корпорация ЖКХ

0,3 ↑ **67,1%**
Из бюджета Санкт-Петербурга

↓↑ - прирост к 2020



ИСПОЛНЕНИЕ РАСХОДНОЙ ЧАСТИ



РАСХОДЫ ОБЛАСТНОГО БЮДЖЕТА ЛО В 2021 ГОДУ

21

МЛРД РУБ.

18,8 (10,8%)

АДРЕСНАЯ
ИНВЕСТИЦИОННАЯ
ПРОГРАММА

16,6 (9,5%)

ДОРОЖНЫЙ ФОНД

ВСЕГО РАСХОДЫ

174,4

ИЗ НИХ:

15,9 (9,1%)

РЕАЛИЗАЦИЯ УКАЗА
ПРЕЗИДЕНТА № 204

4,8 (2,8%)

COVID-19



ТЕМП РОСТА ВИДОВ РАСХОДОВ

110,2%

Капитальные
вложения
в объекты
гос. и муниц.
собственности

107,8%

МБТ
(в т.ч. МБТ
ТФОМС)

107,4%

Социальное
обеспечение

100,7%

Субсидии
БУ и АУ

Иные субсидии
ЮЛ, ИП, ФЛ

89,7%

Расходы
на выплату
персоналу


94,0%

Закупка
товаров,
работ и услуг

94,3%

ВСЕГО:

102,4%



ИСПОЛНЕНИЕ РАСХОДНОЙ ЧАСТИ ОБЛАСТНОГО БЮДЖЕТА В РАЗРЕЗЕ ГОСПРОГРАММ - 2021

23

МЛРД РУБ.

ОБРАЗОВАНИЕ	<u>40,9</u>	97,8%
ЗДРАВООХРАНЕНИЕ	<u>29,7</u>	97,0%
СОЦ.ПОДДЕРЖКА	<u>26,0</u>	98,4%
ДОРОГИ	<u>16,9</u>	88,1%
ГОРОДСКАЯ СРЕДА И ЖИЛЬЕ	<u>10,6</u>	96,9%
ЖКХ И ТЭК	<u>9,9</u>	97,9%
СЕЛЬСКОЕ ХОЗ-ВО	<u>5,3</u>	99,3%
УПРАВЛЕНИЕ ГОСФИНАНСАМИ И ДОЛГОМ	<u>5,3</u>	99,8%
КУЛЬТУРА	<u>3,6</u>	98,4%
ЦИФРОВОЕ РАЗВИТИЕ	<u>2,9</u>	96,1%
ОХРАНА ОКРУЖ.СРЕДЫ	<u>2,6</u>	95,9%
БЕЗОПАСНОСТЬ	<u>2,5</u>	97,6%
СТИМУЛ. ЭКОНОМ.АКТИВНОСТИ	<u>2,3</u>	96,6%
РАЗВИТИЕ СЕЛЬСКИХ ТЕР-РИЙ	<u>2,2</u>	89,4%
УСТ.ОБЩЕСТВЕННОЕ РАЗВИТИЕ	<u>1,9</u>	94,7%
ФИЗКУЛЬТУРА И СПОРТ	<u>1,8</u>	70,0%
СОДЕЙСТВИЕ ЗАНЯТОСТИ	<u>1,1</u>	99,6%
РАЗВИТИЕ ТУРИЗМА	<u>0,2</u>	91,6%

РАСХОДЫ ПО ГП:

165,7

96,1%

УДЕЛЬНЫЙ ВЕС ГП
В РАСХОДАХ:

95,0%



ИСПОЛНЕНИЕ АДРЕСНОЙ ИНВЕСТИЦИОННОЙ ПРОГРАММЫ В 2021 ГОДУ

24

ИСПОЛНЕНИЕ:

2021 – **86,9%**

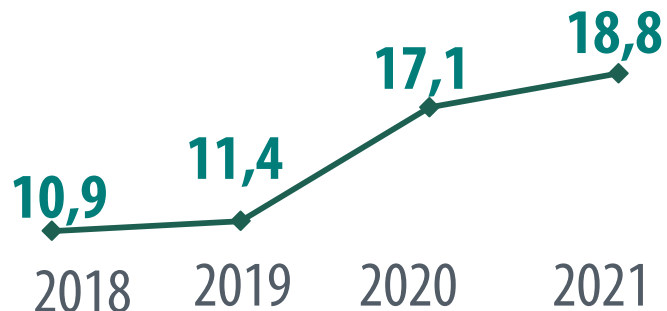
333 ОБЪЕКТА

9 ГРБС

12 программ

ИСПОЛНЕНИЕ АИП

МЛРД РУБ.



МЛН РУБ.

Всего:

18 808,5





ФИНАНСИРОВАНИЕ НАЦИОНАЛЬНЫХ ПРОЕКТОВ

25

МЛН РУБ.

НАЦИОНАЛЬНЫЕ
ПРОЕКТЫ
РОССИИ

план 2021

16 676,6

БЮДЖЕТНЫЕ АССИГНОВАНИЯ

6 086,6

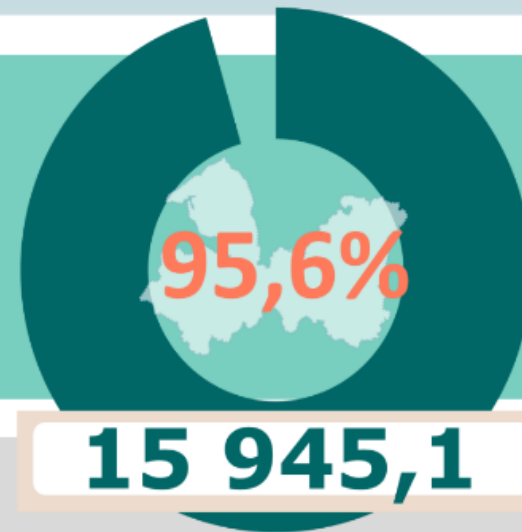
ФБ

10 590,0

ОБ

КАССОВОЕ
ИСПОЛНЕНИЕ

на 01.01.2022






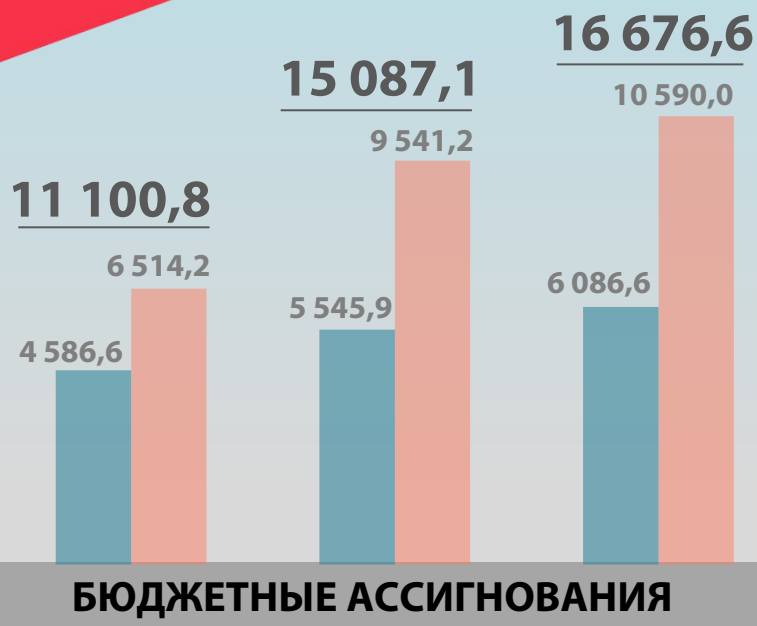
ФИНАНСИРОВАНИЕ НАЦИОНАЛЬНЫХ ПРОЕКТОВ

26

МЛН РУБ.



**НАЦИОНАЛЬНЫЕ
ПРОЕКТЫ
РОССИИ**



2019
ГОД

2020
ГОД

2021
ГОД

2019
ГОД

2020
ГОД

2021
ГОД



ФИНАНСИРОВАНИЕ НАЦИОНАЛЬНЫХ ПРОЕКТОВ

27

МЛН РУБ.

Образование



100%

Поддержка МСП



100%

Культура



100%

Производительность труда



100%

Межд. кооперация и экспорт



100%

Цифровая экономика



100%

Автодороги



99,6%

Жилье и городская среда



96,7%

Здравоохранение



96,3%

Демография




90,7%

Экология



74,8%

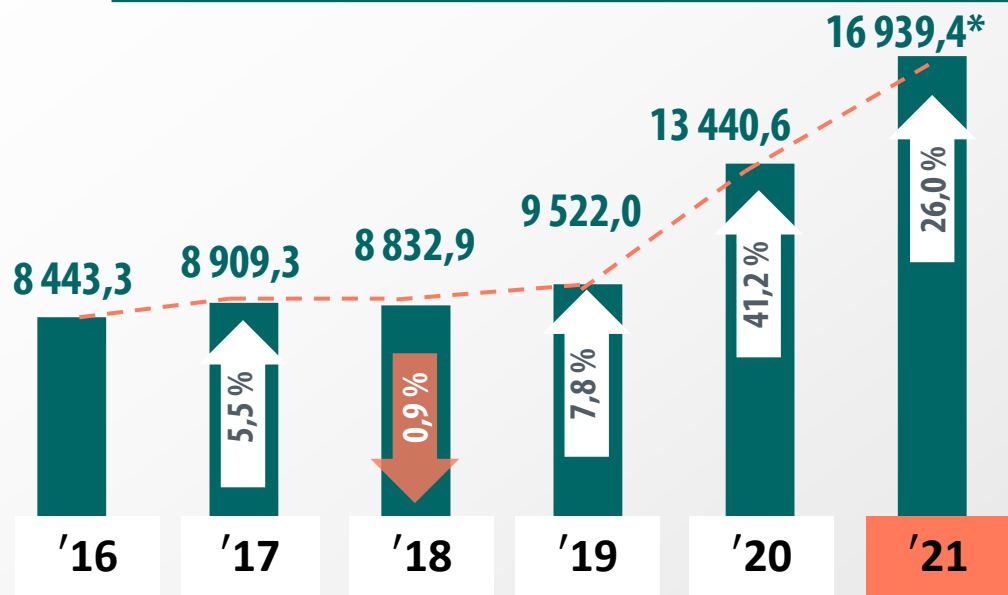


ОТДЕЛЬНЫЕ ВОПРОСЫ ФИНАНСОВОГО ОБЕСПЕЧЕНИЯ В СФЕРАХ СОЦИАЛЬНОЙ ЗАЩИТЫ И ЗДРАВООХРАНЕНИЯ

28

МЛН РУБ.

ДИНАМИКА РАСХОДОВ НА ПУБЛИЧНЫЕ НОРМАТИВНЫЕ ОБЯЗАТЕЛЬСТВА



* в том числе:

- выплаты на детей в возрасте от 3 до 7 лет

2 634,7 МЛН РУБ.

- региональная социальная доплата к пенсии

1 494,4 МЛН РУБ.

КРЕДИТОРСКАЯ ЗАДОЛЖЕННОСТЬ ГОСУДАРСТВЕННЫХ БЮДЖЕТНЫХ УЧРЕЖДЕНИЙ ЗДРАВООХРАНЕНИЯ И РАСХОДЫ ТФОМС ЛО НА МЕЖТЕРРИТОРИАЛЬНЫЕ РАСЧЕТЫ

Показатель	2019	2020	% роста	2021	% роста	2022	% роста
Кредиторская задолженность государственных медицинских учреждений	1 463,9	1 704,2	16%	1 597,5	-6%	-	
в т.ч. просроченная	0,0	0,0		145,9		-	
Межтерриториальные расчеты, произведенные	3 753,6	3 725,4	-1%	3 566,2	-4%	3 330,1**	-7%
Задолженность по межтерриториальным расчетам РФ на начало года	297,4	130,8	-56%	648,5	496%	1 907,7	294%

** плановые бюджетные ассигнования



ГП «ФОРМИРОВАНИЕ ГОРОДСКОЙ СРЕДЫ И ОБЕСПЕЧЕНИЕ КАЧЕСТВЕННЫМ ЖИЛЬЕМ ГРАЖДАН НА ТЕРРИТОРИИ ЛО»

29

МЛН РУБ.

**РАСХОДЫ
ВСЕГО:
2 718,5**

Из них средства
Фонда ЖКХ:

1 380,1

2 427,4


Федеральный проект «Обеспечение устойчивого сокращения непригодного для проживания жилищного фонда»
(переселены 1904 гражданина
из 30 292,87 кв. м аварийных помещений)

232,8

Ликвидация аварийного жилищного фонда на территории ЛО
(переселено 293 чел. (94 жилых помещений)
общей площадью 4085,17 кв. м)

58,3

Переселение граждан из аварийного жилищного фонда
(расселено 16 помещений, площадью 635,9 кв. м.,
в которых проживали 48 граждан, снесено 12 домов)



2021 год

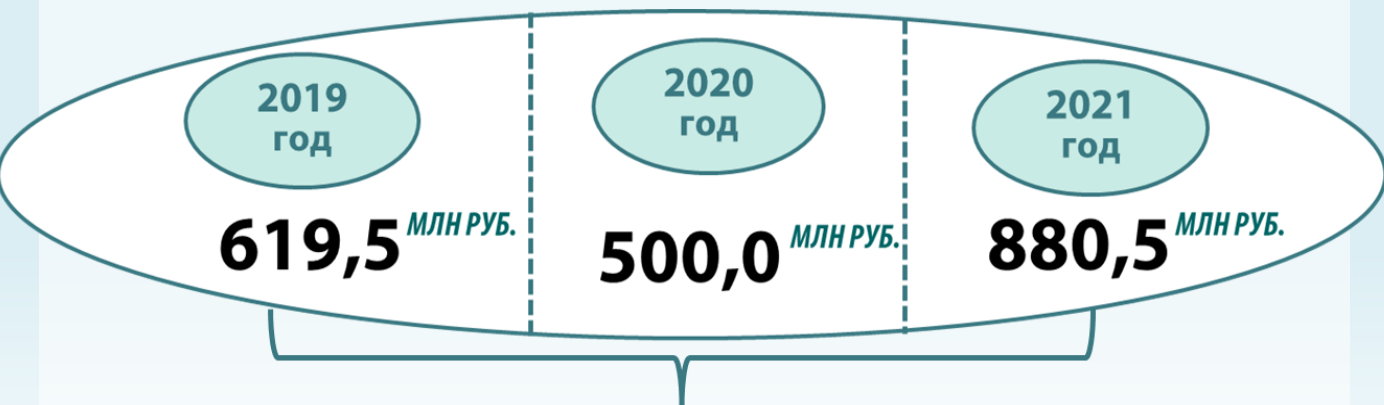


МЕРОПРИЯТИЯ, НАПРАВЛЕННЫЕ НА ПОДДЕРЖКУ ПРАВ ГРАЖДАН - УЧАСТНИКОВ ДОЛЕВОГО СТРОИТЕЛЬСТВА - 2021

30

МЛН РУБ.

ОБЛАСТНОЙ БЮДЖЕТ



Итого будет направлено из ОБ 2019-2023 гг.:

10 909,7 МЛН РУБ.

2022 год **5 058,9** МЛН РУБ.

2023 год **3 850,8** МЛН РУБ.

ППК "ФОНД ЗАЩИТЫ ПРАВ ГРАЖДАН – УЧАСТНИКОВ ДОЛЕВОГО СТРОИТЕЛЬСТВА"

завершение строительства объектов ЛО

573,1 МЛН РУБ.

выплата возмещения гражданам - участникам строительства

583,7 МЛН РУБ.

Принято решений Фонда за счет ОБ на 28.01.2022

7 508,8 МЛН РУБ.

Планируется принять на компенсационные выплаты

3 400,9 МЛН РУБ.

Возможное удорожание стоимости строительства

1 776,9 МЛН РУБ.

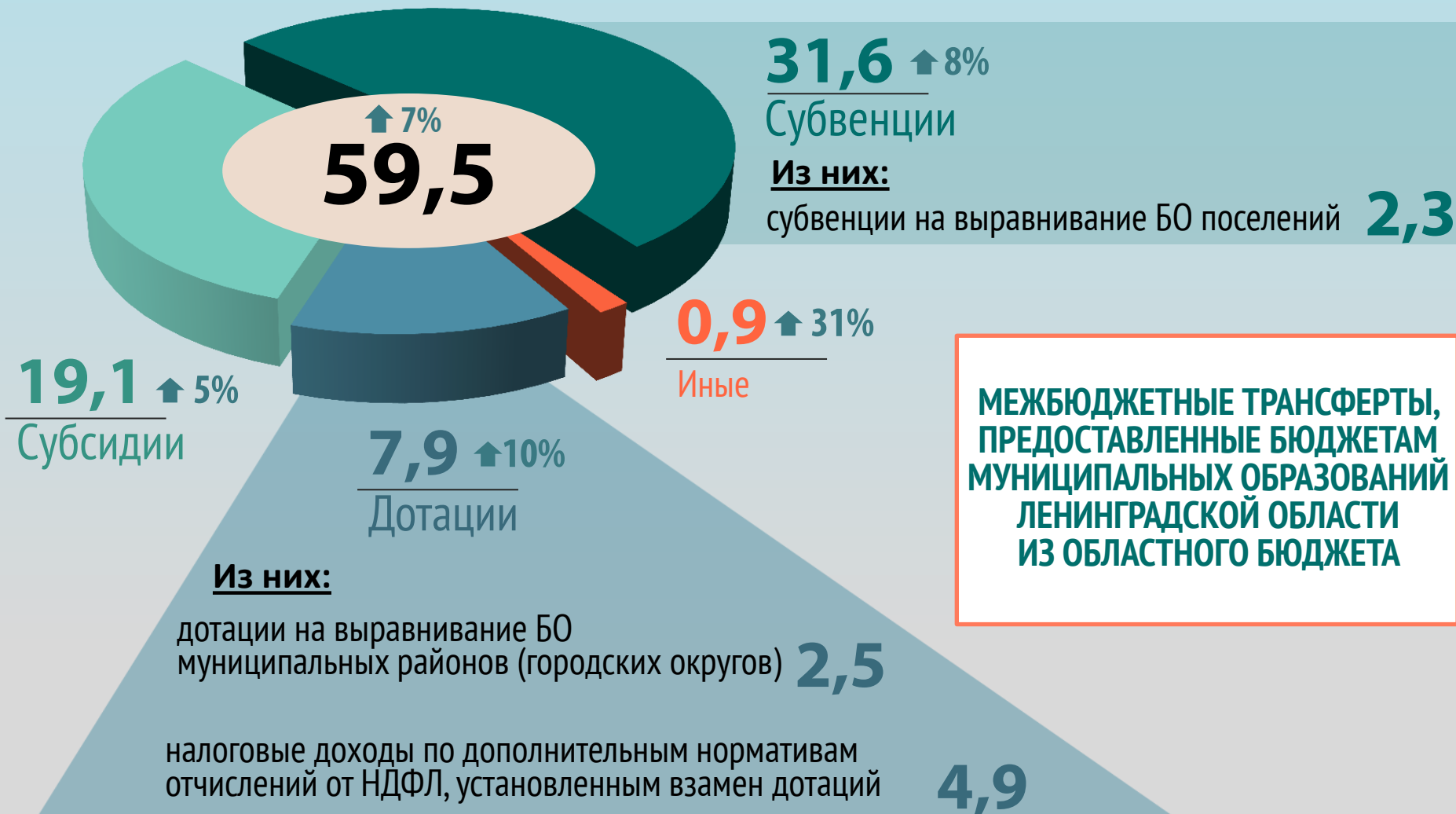
Фондом ЛО заключены Соглашения о финансировании мероприятий по завершению строительства **56 объектов** незавершенного строительства, общей площадью зданий **566 068,8 квадратных метров** с целью удовлетворения ориентировочно **7658 участников** долевого строительства




ФОРМЫ И ОБЪЕМ МЕЖБЮДЖЕТНЫХ ТРАНСФЕРТОВ - 2021

31


МЛРД РУБ.



**МЕЖБЮДЖЕТНЫЕ ТРАНСФЕРТЫ,
ПРЕДОСТАВЛЕННЫЕ БЮДЖЕТАМ
МУНИЦИПАЛЬНЫХ ОБРАЗОВАНИЙ
ЛЕНИНГРАДСКОЙ ОБЛАСТИ
ИЗ ОБЛАСТНОГО БЮДЖЕТА**



ОСНОВНЫЕ ЦЕЛИ БЮДЖЕТНОЙ ПОЛИТИКИ ЛЕНИНГРАДСКОЙ ОБЛАСТИ



ЦЕЛИ БЮДЖЕТНОЙ ПОЛИТИКИ ЛО 2022



1

ПЕРЕРАСПРЕДЕЛЕНИЕ БЮДЖЕТНЫХ АССИГНОВАНИЙ, ИСПОЛНЕНИЕ КОТОРЫХ В ТЕКУЩИХ УСЛОВИЯХ ПРЕДСТАВЛЯЕТСЯ НЕВОЗМОЖНЫМ ИЛИ НЕЦЕЛЕСООБРАЗНЫМ

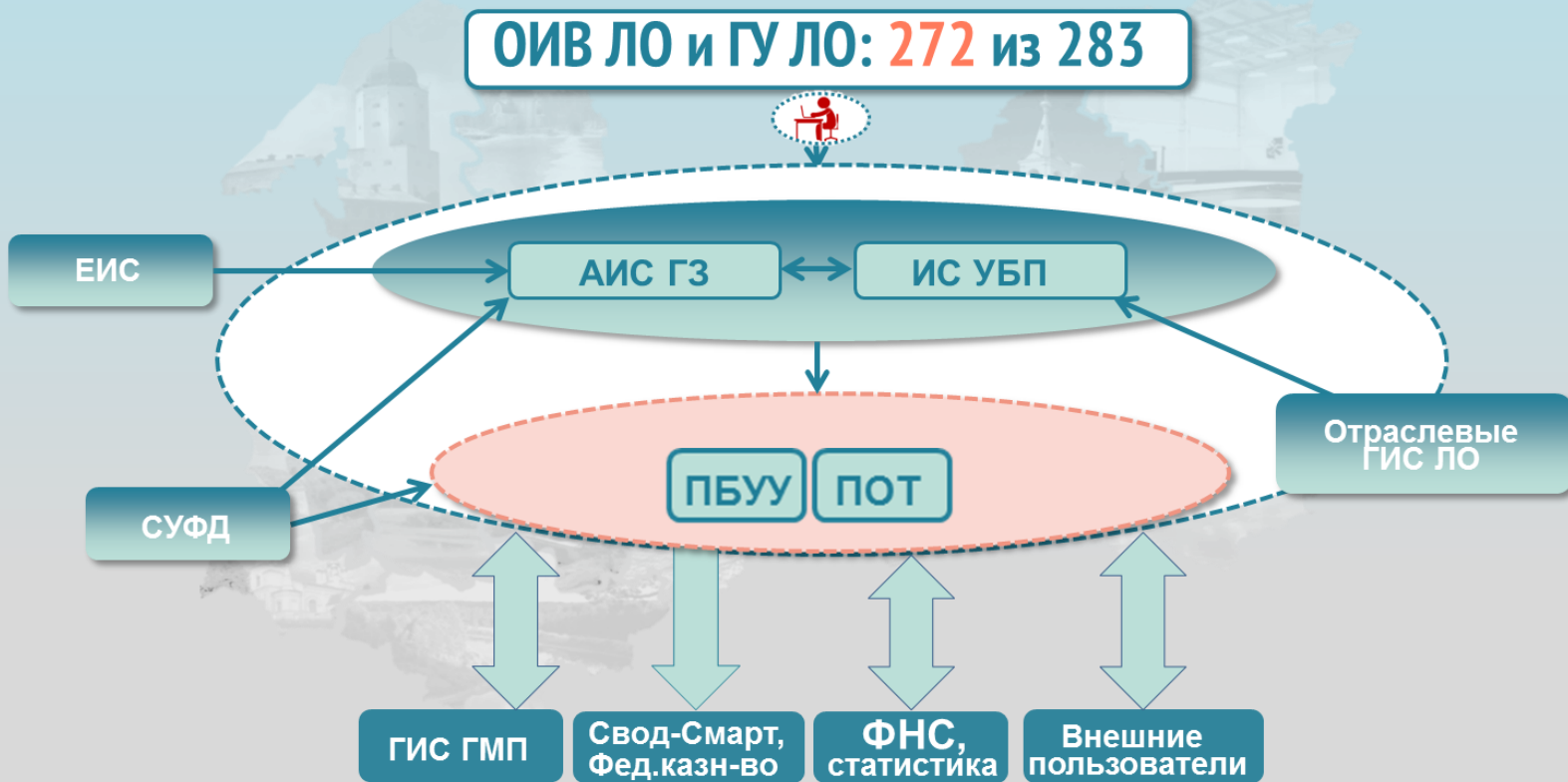
НА ФИНАНСОВОЕ ОБЕСПЕЧЕНИЕ:

- МЕРОПРИЯТИЙ, СВЯЗАННЫХ С ПРЕДОТВРАЩЕНИЕМ ВЛИЯНИЯ УХУДШЕНИЯ ГЕОПОЛИТИЧЕСКОЙ И ЭКОНОМИЧЕСКОЙ СИТУАЦИИ, НА РАЗВИТИЕ ОТРАСЛЕЙ ЭКОНОМИКИ
- МЕР ПО ОБЕСПЕЧЕНИЮ СОЦИАЛЬНО-ЭКОНОМИЧЕСКОЙ СТАБИЛЬНОСТИ

2

ПОВЫШЕНИЕ ФИНАНСОВОЙ ДИСЦИПЛИНЫ

1. ЗАВЕРШЕНИЕ ПРОЕКТА ТЕХНОЛОГИЧЕСКОЙ ЦЕНТРАЛИЗАЦИИ УЧЕТА



- ПРОЗРАЧНОСТЬ УЧЕТА ФАКТОВ ХОЗЯЙСТВЕННОЙ ЖИЗНИ
- ПОВЫШЕНИЕ КАЧЕСТВА ВЕДЕНИЯ БЮДЖЕТНОГО УЧЕТА И ФОРМИРОВАНИЯ ОТЧЕТНОСТИ
- СТАНДАРТИЗАЦИЯ И УНИФИКАЦИЯ УЧЕТНЫХ ПРОЦЕССОВ
- ОДНОКРАТНОСТЬ ВВОДА ИНФОРМАЦИИ



2. ОГРАНИЧИТЕЛЬНЫЕ МЕРЫ ПРИ ИСПОЛЬЗОВАНИИ МБТ



Заключение соглашений с МО о предоставлении межбюджетных субсидий из ОБ
- в срок **не позднее 15 февраля** текущего финансового года



Заключение соглашений с МО о предоставлении межбюджетных субсидий из ОБ
(в случаях внесения изменений в закон о бюджете и(или) НПА Правительства ЛО)
- в срок **не позднее 30 дней** после дня вступления в силу указанного закона и(или) НПА




Соглашения с МО о предоставлении межбюджетных субсидий из ОБ дополнены обязательством МО
обеспечить заключение муниципальных контрактов на поставку товаров, выполнение работ, оказание
услуг **не позднее 1 июля 2022 года**

3. ОГРАНИЧИТЕЛЬНЫЕ МЕРЫ ПРИ ИСПОЛНЕНИИ ОБ



Заключение государственных контрактов на поставку товаров, выполнение работ, оказание услуг,
не позднее 1 июля 2022 года



СПАСИБО ЗА ВНИМАНИЕ!