



МИНИСТЕРСТВО
ФИНАНСОВ
РОССИЙСКОЙ
ФЕДЕРАЦИИ

БЮДЖЕТ ДЛЯ ГРАЖДАН

К ФЕДЕРАЛЬНОМУ ЗАКОНУ
О ФЕДЕРАЛЬНОМ БЮДЖЕТЕ НА 2025 ГОД
И НА ПЛАНОВЫЙ ПЕРИОД 2026 И 2027 ГОДОВ

Оглавление

1	ОСНОВНЫЕ ПАРАМЕТРЫ ФЕДЕРАЛЬНОГО БЮДЖЕТА	2
2	СОЦИАЛЬНО ОРИЕНТИРОВАННЫЙ БЮДЖЕТ	24
	НП «Семья»	28
	НП «Молодежь и дети»	30
	НП «Продолжительная и активная жизнь»	33
	НП «Инфраструктура для жизни»	37
	НП «Кадры»	40
	НП «Туризм и гостеприимство»	42
3	БЮДЖЕТ ДЛЯ РОСТА ЭКОНОМИКИ	44
	НП «Эффективная транспортная система»	48
	НП «Экологическое благополучие»	50
	НП «Международная кооперация и экспорт»	52
	НП «Эффективная и конкурентная экономика»	54
	НП «Экономика данных и цифровая трансформация государства»	57
	НП «Средства производства и автоматизации»	60
	НП «Новые материалы и химия»	62
	НП «Промышленное обеспечение транспортной мобильности»	64
	НП «Новые технологии сбережения здоровья»	66
	НП «Технологическое обеспечение продовольственной безопасности»	68
	НП «Беспилотные авиационные системы»	70
	НП «Новые атомные и энергетические технологии»	72



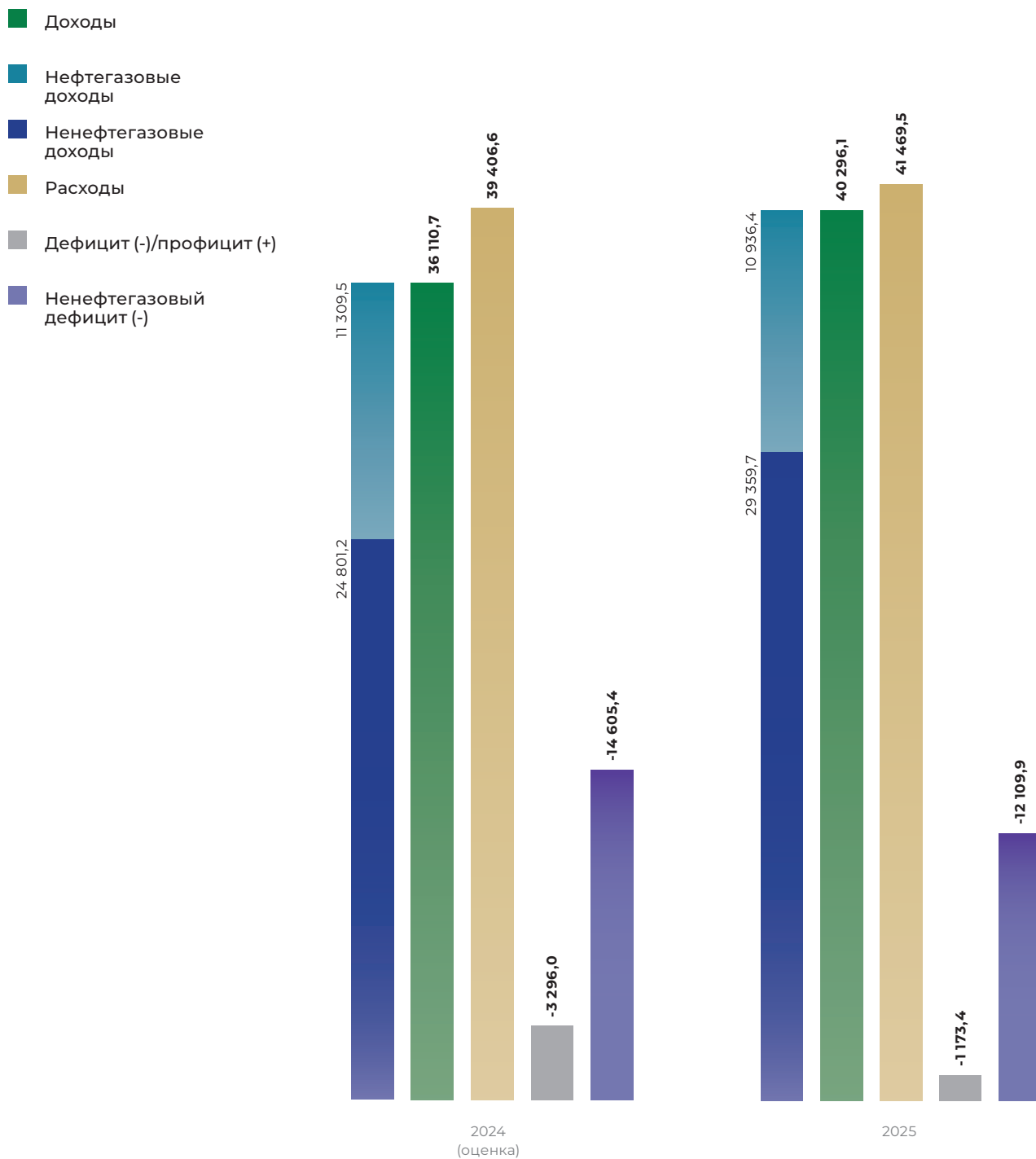
МИНФИН
РОССИИ

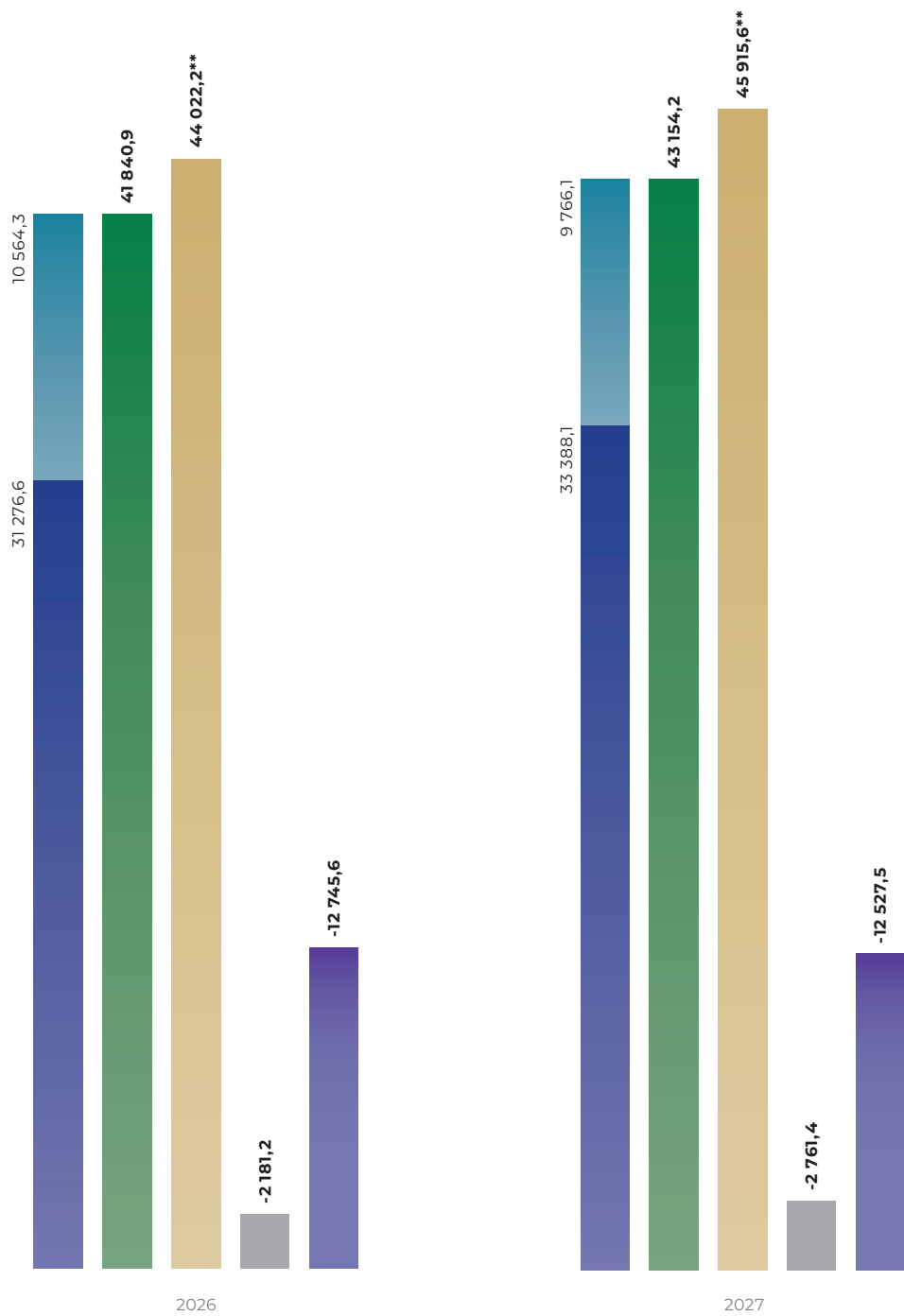
БЮДЖЕТ ДЛЯ ГРАЖДАН
НА 2025 ГОД И НА ПЛАНОВЫЙ ПЕРИОД 2026 И 2027 ГОДОВ

Основные параметры федерального бюджета



Основные характеристики бюджета на 2025–2027 годы, млрд рублей





** В общем объеме расходов предусматриваются условно утверждаемые расходы (не распределенные в плановом периоде в соответствии с классификацией расходов бюджетов бюджетные ассигнования)



ДОПОЛНИТЕЛЬНЫЕ
НЕФТЕГАЗОВЫЕ
ДОХОДЫ

1 813,0

БАЗОВЫЕ
НЕФТЕГАЗОВЫЕ
ДОХОДЫ

9 123,5

НЕФТЕГАЗОВЫЕ
ДОХОДЫ

10 936,4

МЕЖБЮДЖЕТНЫЕ
ТРАНСФЕРТЫ
ОБЩЕГО ХАРАКТЕРА

1 403,1

ОБСЛУЖИВАНИЕ
ГОСУДАРСТВЕННОГО
И МУНИЦИПАЛЬНОГО ДОЛГА

3 181,7

ФИЗИЧЕСКАЯ
КУЛЬТУРА
И СПОРТ

69,7

СРЕДСТВА МАССОВОЙ
ИНФОРМАЦИИ

140,3

КУЛЬТУРА,
КИНЕМАТОГРАФИЯ

234,6

СОЦИАЛЬНАЯ
ПОЛИТИКА

6 881,5

ЖИЛИЩНО-
КОММУНАЛЬНОЕ
ХОЗЯЙСТВО

1 815,5

ОХРАНА
ОКРУЖАЮЩЕЙ
СРЕДЫ

891,1

ОБРАЗОВАНИЕ

1 597,0

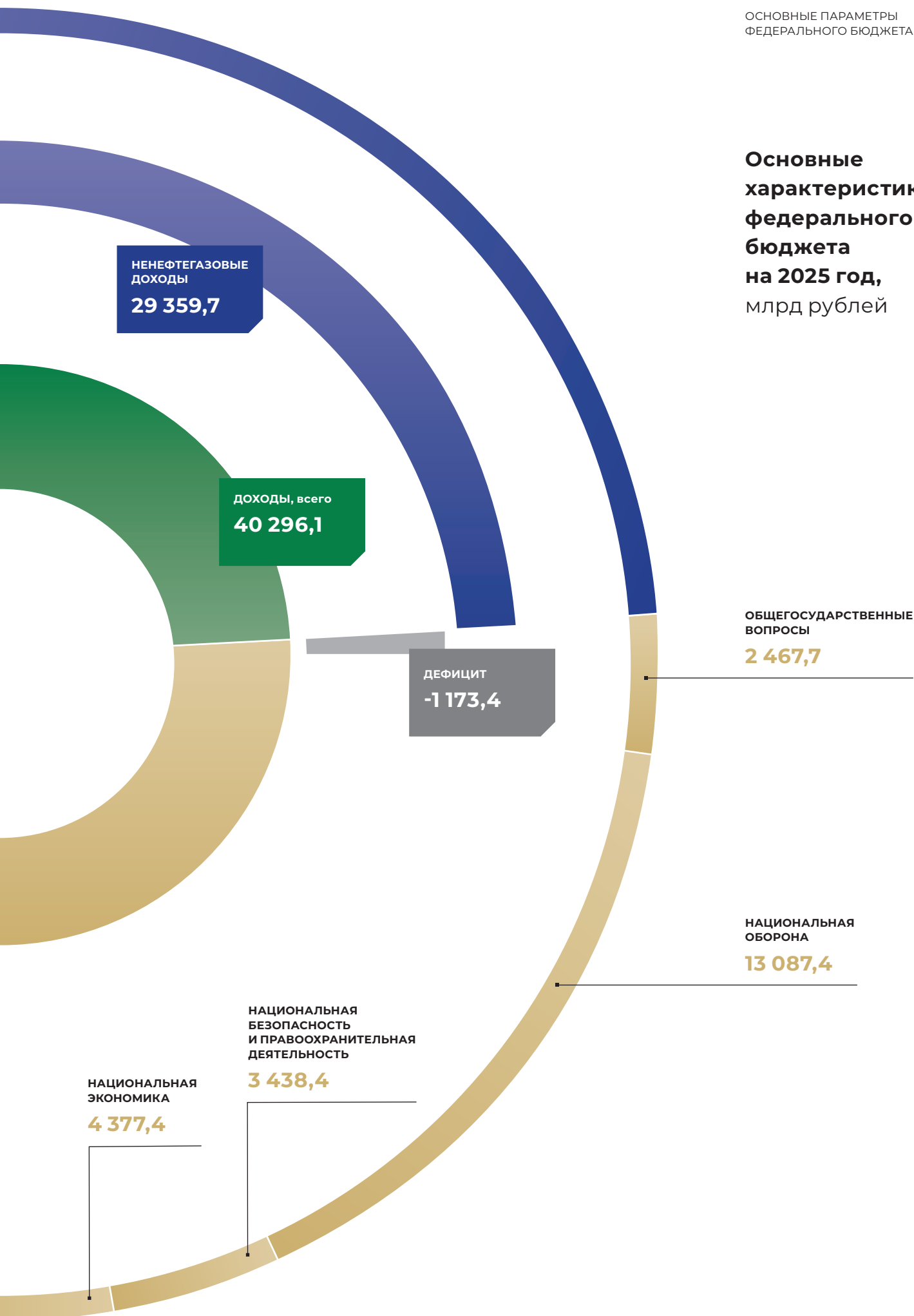
ЗДРАВООХРАНЕНИЕ

1 884,2

РАСХОДЫ, всего

41 469,5

**Основные
характеристики
федерального
бюджета
на 2025 год,
млрд рублей**



Федеральный бюджет на 2025 год и на плановый период 2026 и 2027 годов сформирован на основе базового варианта прогноза социально-экономического развития Российской Федерации, который предполагает устойчивый рост экономики в среднем на 2,7% в год на протяжении прогнозного периода. На период 2025–2027 годов прогнозируется рост инвестиций в основной капитал в среднем на уровне 2,1–3,3% в год. Основным источником роста выступит частная предпринимательская инициатива при одновременном сохранении поддержки со стороны бюджетных источников. Рост инвестиций позволит нарастить объемы предложения отечественных товаров для удовлетворения спроса. Учитывается также сохранение санкционных ограничений.

В условиях повышенного спроса на средства производства (следствие расширения деловой активности в условиях исторически высокой загрузки производственных мощностей) в совокупности с наращиванием собственных средств, устойчивым корпоративным кредитованием, а также благодаря стимулирующей бюджетной политике инвестиционная активность третий год подряд сохраняется на повышенном уровне: 4,6% в 2022 году; 9,8% г/г по итогам 2023 года и 10,9% г/г в I полугодии 2024 года (ожидаемые 7,8% по итогам 2024 года).

В 2025 году на фоне высокой базы текущего года и влияния денежно-кредитных условий ожидается, что объем капиталовложений замедлится до 2,1%. Предполагается, что по мере нормализации бюджетной политики бюджетный импульс будет ослабевать и вклад государственных инвестиций сократится, оказывая сдерживающее влияние на общую динамику капиталовложений (2,1–3,3% в 2025–2027 годах). К концу прогнозного горизонта вклад инвестиций в ВВП стабилизируется и будет обеспечиваться преимущественно частным сектором (за счет собственных средств организаций и кредитных источников).

Вследствие превышения спроса над предложением на рынке труда и, как следствие, достигшая максимума за последние годы конкуренция работодателя за работника вынуждала компании повышать (индексировать) размер оплаты труда (реальная заработная плата с октября 2022 года вернулась в положительную область и в январе – июне 2024 года прибавила 9,4% г/г в реальном выражении, 18,1% г/г в номинальном выражении).

На этом фоне ожидается, что второй год подряд динамика реальных заработных плат покажет существенный

рост (+9,2% в 2024 году после +8,2% годом ранее), который окажет основную поддержку динамике реальных располагаемых доходов населения (+7,1% после +5,8% годом ранее).

В 2025–2027 годах сохраняющийся высокий спрос на труд будет способствовать выходу показателей уровня жизни населения на траекторию устойчивого роста (7,0%, 5,7% и 4,1% соответственно – реальные заработные платы; 6,1%, 4,6% и 3,4% соответственно – реальные располагаемые доходы населения).

Ключевым элементом проведения ответственной бюджетной политики является следование «бюджетным правилам», которые обеспечивают формирование необходимого объема резервов, безопасного уровня государственного долга, а также содействуют поддержанию стабильных экономических и финансовых условий.

Бюджет сформирован исходя из обеспечения структурной сбалансированности и нулевого первичного структурного дефицита, то есть расходы без учета расходов на обслуживание государственного долга соответствуют базовым нефтегазовым и ненефтегазовым доходам с учетом сальдо бюджетных кредитов.

В 2025 году прогнозируется рост доходов федерального бюджета в номинальном выражении с 36110,7 млрд рублей в 2024 году до 40296,1 млрд рублей в 2025 году (+11,6% к 2024 году). В последующие годы продолжится умеренный рост доходов федерального бюджета до 41840,9 млрд рублей в 2026 году (+3,8% к 2025 году) и 43154,2 млрд рублей в 2027 году (+3,1% к 2026 году).

По отношению к ВВП доходы увеличатся с 18,4% ВВП в 2024 году до 18,8% в 2025 году, а затем снизятся до 18,1% ВВП в 2026 году и 17,4% ВВП в 2027 году. Снижение по отношению к ВВП прогнозируется главным образом в части нефтегазовых доходов федерального бюджета.

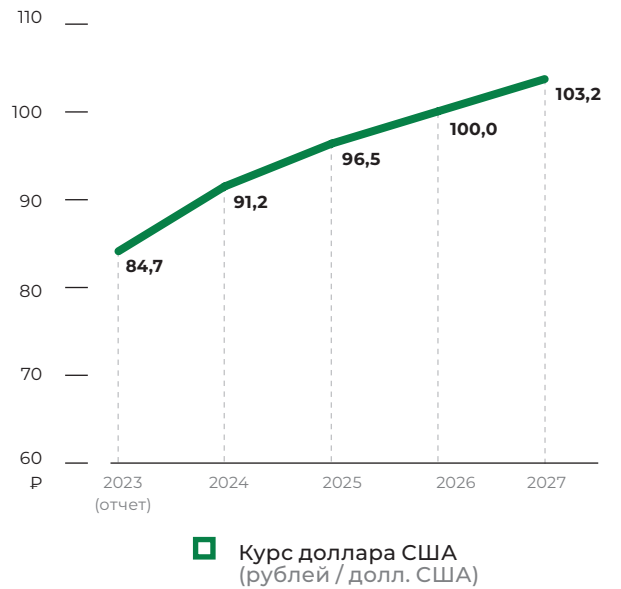
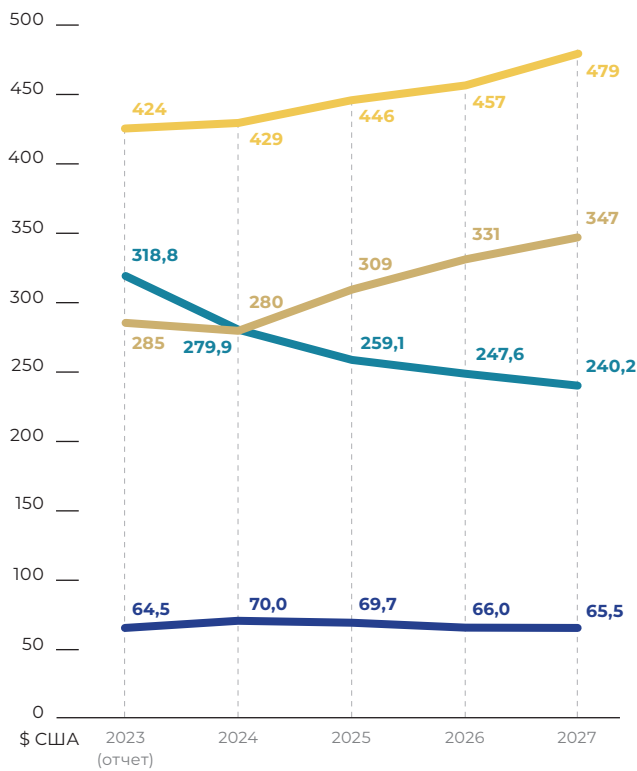
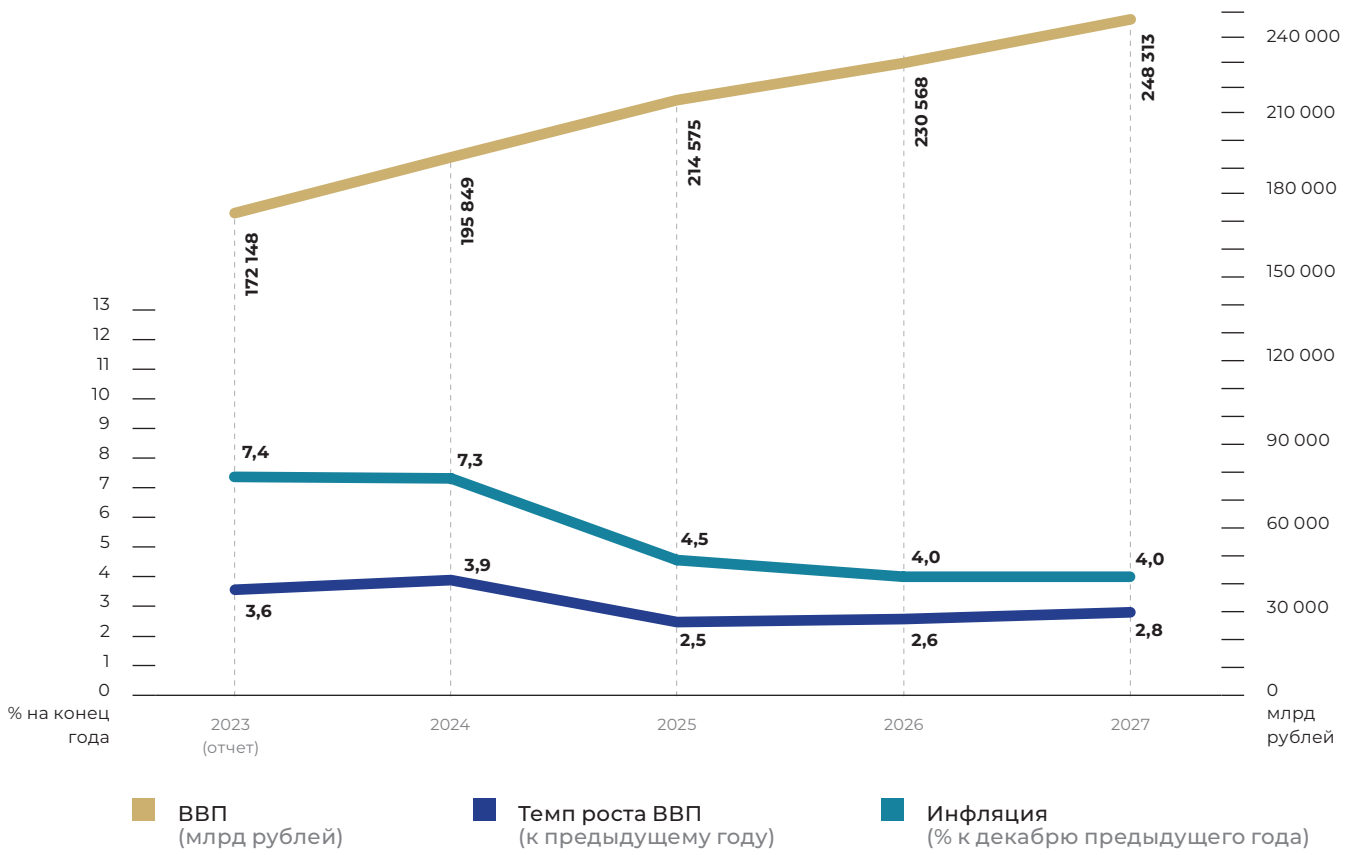
При этом расходы федерального бюджета в 2025 году запланированы на уровне 41469,5 млрд рублей, в 2026 году – 44022,2 млрд рублей, а в 2027 году – 45915,6 млрд рублей.

В прогнозируемом периоде исполнение федерального бюджета ожидается с дефицитом на уровне 0,5% ВВП в 2025 году, 0,9% ВВП в 2026 году и 1,1% ВВП в 2027 году. За этот период ненефтегазовый дефицит будет сокращен до 5,0% ВВП в 2027 году (на 2,5 п. п. ВВП относительно 2024 года).

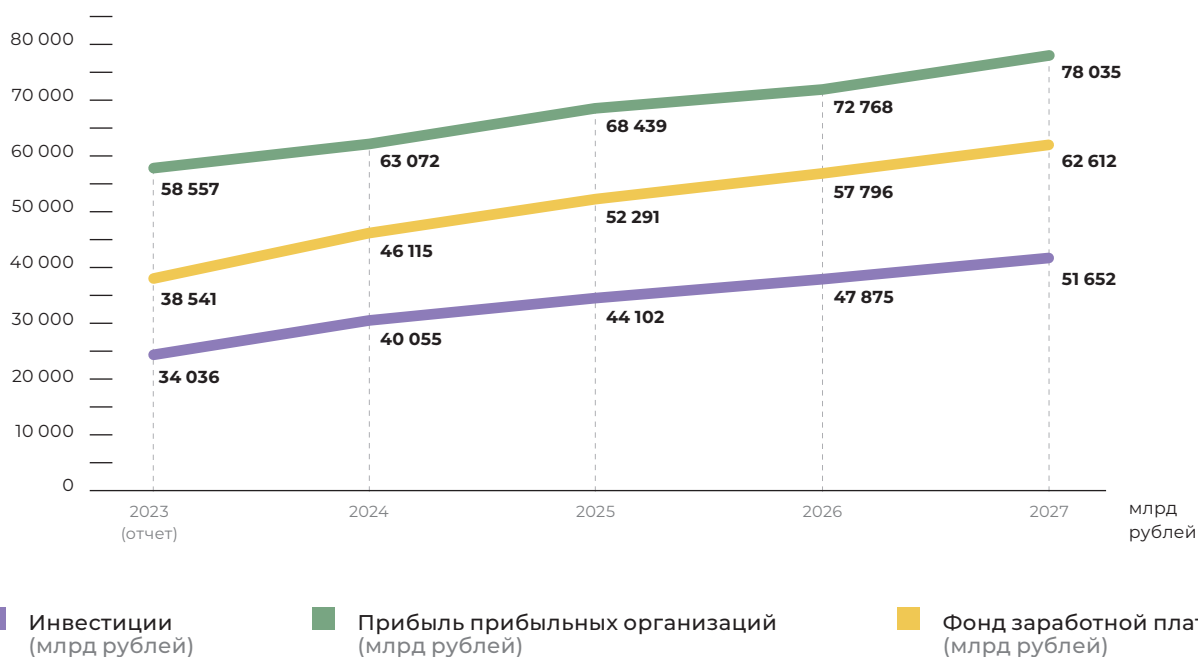
Основными источниками финансирования дефицита федерального бюджета в 2025–2027 годах будут выступать государственные заимствования Российской Федерации.

Основные макроэкономические показатели

на основании прогноза социально-экономического развития Российской Федерации



- Экспортная цена на российскую нефть (долл. США/барр.)
- Цены на газ (среднеконтрактные, включая страны СНГ) (долл. США/тыс. куб. м)
- Объем импорта (по кругу товаров, учитываемых ФТС России) (млрд долл. США)
- Объем экспорта (по кругу товаров, учитываемых ФТС России) (млрд долл. США)



В 2025–2027 годах ожидается пополнение средств Фонда национального благосостояния в размере формирования дополнительных нефтегазовых доходов.

В 2025 году будет продолжено использование средств Фонда национального благосостояния на софинансирование формирования пенсионных накоплений застра-

хованных лиц, уплативших дополнительные страховые взносы на накопительную пенсию.

В 2025–2027 годах ожидается рост объема государственного долга Российской Федерации. По итогам 2025 года объем государственного долга Российской Федерации составит 35 411,2 млрд рублей,

Источники финансирования дефицита федерального бюджета в 2024–2027 годах, млрд рублей

	2024	2025	2026	2027
Источники финансирования дефицита	3 296,0	1 173,4	2 181,2	2 761,4
% к ВВП	1,7	0,5	0,9	1,1
в том числе:				
Государственные заимствования	2 541,3	3 257,0	3 536,7	3 626,1
Средства ФНБ	1 300,2	0,6	0,0	0,0
Иные источники	-545,5	-2 084,2	-1 355,4	-864,7
в том числе:				
приватизация	49,7	5,5	5,6	25,5
прочие источники	-595,2	-2 089,6	-1 361,0	-890,1

Фонд национального благосостояния в 2024–2027 годах,
млрд рублей

	2024	2025	2026	2027
Объем ФНБ на начало года	11 965,1	11 055,0	12 883,5	14 927,1
% ВВП	6,1	5,2	5,6	6,0
Пополнение ФНБ	38,8	1 638,7	1 894,6	1 274,8
Использование ФНБ	1 300,2	0,6	0,0	0,0
Объем ФНБ на конец года	11 055,0	12 883,5	14 927,1	16 497,2
% ВВП	5,6	6,0	6,5	6,6

Объем государственного долга Российской Федерации,
млрд рублей

	2024	2025	2026	2027
Объем государственного долга Российской Федерации, всего	30 768,8	35 411,2	40 028,6	44 927,6
% к ВВП	15,7	16,5	17,4	18,1
в том числе				
Объем государственного внутреннего долга Российской Федерации	24 948,9	29 385,6	34 046,2	39 004,8
Объем государственного внешнего долга Российской Федерации	5 819,8	6 025,6	5 982,3	5 922,8

2026 года – 40 028,6 млрд рублей и 2027 года – 44 927,6 млрд рублей.

В общем объеме государственного долга Российской Федерации будет преобладать государственный внутренний долг Российской Федерации в связи с преимущественным выпуском государственных ценных бумаг

Российской Федерации, номинальная стоимость которых указана в валюте Российской Федерации, как в последние годы, так и в прогнозируемом периоде. Так, в общем объеме государственного долга Российской Федерации его доля составит 83,0% в 2025 году, 85,1% в 2026 году и 86,8% в 2027 году.

О доходах федерального бюджета

В 2025 году прогнозируется рост доходов федерального бюджета в номинальном выражении с 36 110,7 млрд рублей в 2024 году до 40 296,1 млрд рублей в 2025 году (+11,6% к 2024 году). В последующие годы продолжится умеренный рост доходов федерального бюджета до 41 840,9 млрд рублей в 2026 году (+3,8% к 2025 году) и 43 154,2 млрд рублей в 2027 году (+3,1% к 2026 году). По отношению к ВВП доходы увеличатся с 18,4% ВВП в 2024 году до 18,8% в 2025 году, а затем снизятся до 18,1% ВВП в 2026 году и 17,4% ВВП в 2027 году. Снижение по отношению к ВВП прогнозируется главным образом в части нефтегазовых доходов, нефтегазовые доходы по отношению к ВВП останутся на стабильном уровне.

Прогнозируемое небольшое снижение поступлений нефтегазовых доходов федерального бюджета на протяжении всего периода обусловлено изменением основных параметров прогноза (динамикой цен на энергоресурсы и структурой добычи и производства), а также изменением налогового законодательства.

Поступление нефтегазовых доходов в федеральный бюджет в 2025 году прогнозируется в объеме 10 936,4 млрд рублей (5,1% к ВВП). В 2026 и 2027 годах объем нефтегазовых доходов составит 10 564,3 млрд

рублей (4,6% к ВВП) и 9 766,1 млрд рублей (3,9% к ВВП).

Базовые нефтегазовые доходы¹ составят в 2025–2027 годах 9 123,5 млрд рублей, 9 337,7 млрд рублей и 9 115,1 млрд рублей соответственно. Таким образом, дополнительные нефтегазовые доходы составят 1 813,0 млрд рублей в 2025 году (0,8% к ВВП), 1 226,7 млрд рублей в 2026 году (0,5% к ВВП) и 651,0 млрд рублей в 2027 году (0,3% к ВВП).

В части ненефтегазовых доходов федерального бюджета прогнозируется рост поступлений с 24 801,2 млрд рублей в 2024 году до 29 359,7 млрд рублей в 2025 году (+18,4% к 2024 году), до 31 276,6 млрд рублей в 2026 году (+6,5% к 2025 году) и до 33 388,1 млрд рублей в 2027 году (+6,8% к 2026 году) в связи с изменением налогового законодательства, ориентированным на повышение справедливости и эффективности налоговой системы, расширением прогрессивной шкалы налогообложения, ростом поступлений основных внутренних налогов (налог на добавленную стоимость, налог на прибыль организаций) на фоне динамики макроэкономических показателей, а также в связи с реализацией мер, принимаемых в части улучшения администрирования и увеличения собираемости налогов.

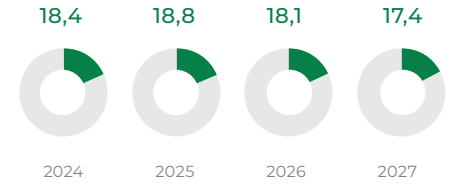
¹ Объем нефтегазовых доходов, сформированный при равновесном уровне цен на нефть и газ и используемый для расчета предельного объема расходов в рамках бюджетного правила.

Прогноз доходов федерального бюджета до 2026 года, млрд рублей

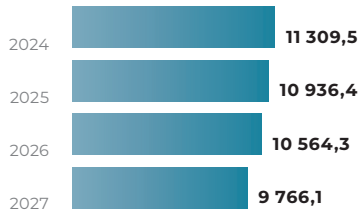
ВСЕГО ДОХОДОВ



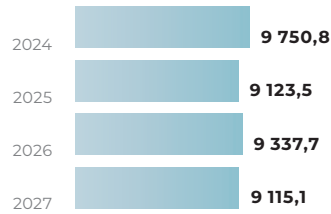
В % К ВВП



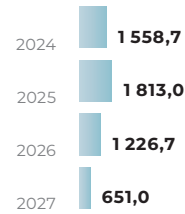
НЕФТЕГАЗОВЫЕ ДОХОДЫ



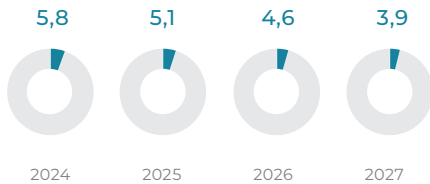
БАЗОВЫЕ



ДОПОЛНИТЕЛЬНЫЕ



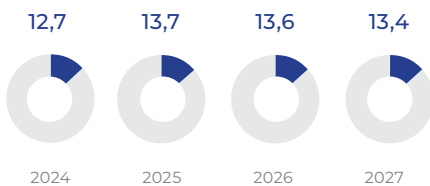
В % К ВВП



НЕНЕФТЕГАЗОВЫЕ ДОХОДЫ



В % К ВВП



О расходах федерального бюджета

Расходы федерального бюджета по разделам функциональной классификации в 2024–2027 годах, млрд рублей

ВСЕГО



СОЦИАЛЬНАЯ ПОЛИТИКА



НАЦИОНАЛЬНАЯ ОБОРОНА



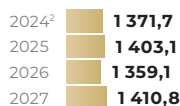
НАЦИОНАЛЬНАЯ БЕЗОПАСНОСТЬ И ПРАВООХРАНИТЕЛЬНАЯ ДЕЯТЕЛЬНОСТЬ



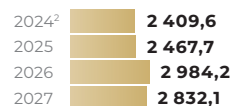
НАЦИОНАЛЬНАЯ ЭКОНОМИКА



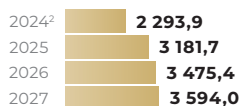
МЕЖБЮДЖЕТНЫЕ ТРАНСФЕРТЫ ОБЩЕГО ХАРАКТЕРА



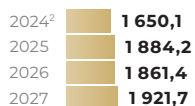
ОБЩЕГОСУДАРСТВЕННЫЕ ВОПРОСЫ



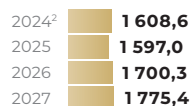
ОБСЛУЖИВАНИЕ ГОСУДАРСТВЕННОГО (МУНИЦИПАЛЬНОГО) ДОЛГА



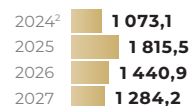
ЗДРАВООХРАНЕНИЕ



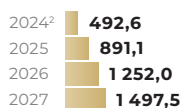
ОБРАЗОВАНИЕ



ЖИЛИЩНО- КОММУНАЛЬНОЕ ХОЗЯЙСТВО



ОХРАНА ОКРУЖАЮЩЕЙ СРЕДЫ



КУЛЬТУРА, КИНЕМАТОГРАФИЯ



СРЕДСТВА МАССОВОЙ ИНФОРМАЦИИ



ФИЗИЧЕСКАЯ КУЛЬТУРА И СПОРТ



² Информация за 2024 год представлена в соответствии с Федеральным законом от 27 ноября 2023 г. № 540-ФЗ «О федеральном бюджете на 2024 год и на плановый период 2025 и 2026 годов» (с учетом изменений, внесенных Федеральным законом от 12 июля 2024 г. № 175-ФЗ), если не указано иное.

В соответствии с законом о федеральном бюджете объем расходов федерального бюджета в 2025 году составит 41 469,5 млрд рублей, в 2026 году – 44 022,2 млрд рублей и в 2027 году – 45 915,6 млрд рублей. При этом объем условно утверждаемых расходов³ составит 1 100,6 млрд рублей (2,5% к общему объему расходов) в 2026 году и 2 295,8 млрд рублей (5% к общему объему расходов) в 2027 году.

Достижение национальных целей развития страны является ключевой задачей бюджетной политики, на решение которой в том числе направлено изменение струк-

туры расходов как в части дополнительных бюджетных ассигнований, так и приоритизации расходов действующих государственных программ.

При этом одними из ключевых инструментов достижения национальных целей являются национальные проекты, включающие в себя меры по реализации Послания Президента, подлежащие приоритетному финансированию. На реализацию нацпроектов по 19 ключевым направлениям предусмотрено в 2025–2027 годах 5 891,8 млрд рублей, 6 440,3 млрд рублей и 6 603,2 млрд рублей соответственно.

Расходы федерального бюджета на финансовое обеспечение реализации национальных проектов и программ в 2025–2027 годах, млрд рублей

	2025	2026	2027
ВСЕГО на реализацию национальных проектов,	5 891,8	6 440,3	6 603,2
в том числе:			
НП «Семья»	2 837,6	2 885,5	2 845,8
НП «Молодежь и дети»	467,3	559,8	563,6
НП «Продолжительная и активная жизнь»	369,6	284,2	284,7
НП «Инфраструктура для жизни»	1 226,8	1 456,8	1 619,6
НП «Эффективная транспортная система»	139,4	180,2	216,9
НП «Экологическое благополучие»	48,4	109,0	123,8
НП «Международная кооперация и экспорт»	67,6	49,4	52,5
НП «Эффективная и конкурентная экономика»	209,4	164,7	101,9
НП «Туризм и гостеприимство»	45,9	72,8	83,9
НП «Кадры»	18,9	16,4	18,2
НП «Экономика данных и цифровая трансформация государства»	136,2	162,0	167,2
НП «Средства производства и автоматизации»	52,2	89,6	100,2
НП «Новые материалы и химия»	9,4	21,8	26,0
НП «Промышленное обеспечение транспортной мобильности»	169,7	249,8	261,2
НП «Новые технологии сбережения здоровья»	5,7	5,7	6,0
НП «Технологическое обеспечение продовольственной безопасности»	14,6	19,9	23,4
НП «Беспилотные авиационные системы»	32,7	43,7	40,5
НП «Развитие космической деятельности Российской Федерации на период до 2030 года и на перспективу до 2036 года»	10,0	10,0	10,0
НП «Новые атомные и энергетические технологии»	30,1	58,9	57,7

³ Под условно утверждаемыми (утвержденными) расходами понимаются не распределенные в плановом периоде в соответствии с классификацией расходов бюджетов бюджетные ассигнования.

О социальной сфере

Федеральным бюджетом предусматривается выполнение всех социальных обязательств. На раздел «Социальная политика» в федеральном бюджете предусмотрено в 2025 году 6,9 трлн рублей, в 2026 году – 7,2 трлн рублей, в 2027 году – 7,3 трлн рублей.

Особое внимание в федеральном бюджете уделяется адресной помощи семьям с детьми, в рамках которой по поручению Президента выстроена целостная система поддержки семей с детьми с охватом всех нуждающихся – начиная от беременности матери до достижения ребенком 17 лет охвачено более 10 млн человек:

- на выплату единого пособия в федеральном бюджете предусмотрено более 4,0 трлн рублей на 2025–2027 годы;
- более 1,7 трлн рублей предусмотрено на 2025–2027 годы на предоставление материнского (семейного) капитала с учетом продления программы до 2030 года. В том числе учтена выплата остатка средств маткапитала, если он составляет не более 10 тыс. рублей;
- более 1,7 трлн рублей заложено на программы улучшения жилищного обеспечения семей с детьми. Это включает субсидирование процентной ставки по

ипотеке для всех семей с детьми (до 1,5 трлн рублей), а также единовременные выплаты (450 тыс. рублей) многодетным семьям (с тремя и более детьми) на частичное погашение ипотеки (296,8 млрд рублей).

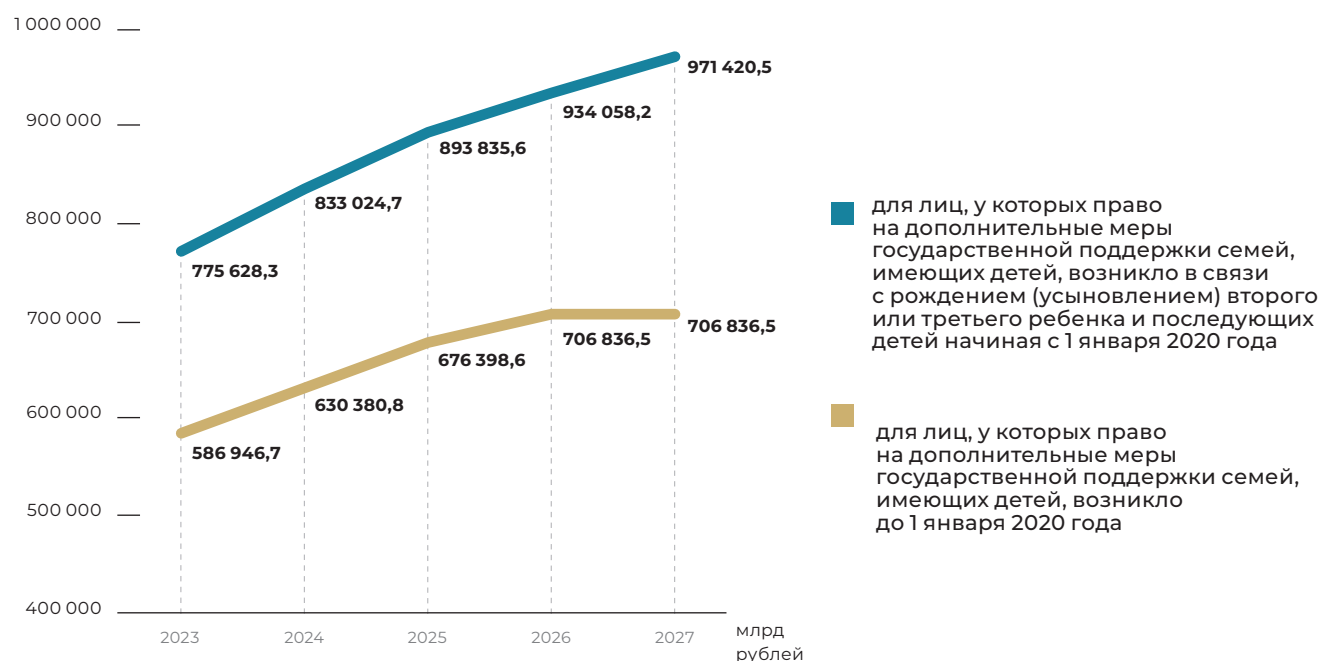
Меры социальной поддержки предоставляются по единому стандарту на всей территории страны с использованием механизма «Социального казначейства».

В 2025 году МРОТ составит 48% медианной зарплаты, таким образом, он превысит 22,0 тыс. рублей в месяц (рост на 16,6%). Повышение МРОТ будет обеспечено к 2030 году более чем в 2 раза по сравнению с суммой, установленной на 2023 год, с достижением его величины не менее 35,0 тыс. рублей в месяц.

Федеральным бюджетом предусмотрено повышение уровня пенсионного обеспечения с учетом фактически складывающейся инфляции (с 2026 года – не ниже роста заработной платы в страховой части пенсии), возобновление с 2025 года индексации пенсий работающих пенсионеров.

Индексация страховой пенсии и фиксированной выплаты к ней осуществляется в 2025 году с 1 января на индекс роста потребительских цен за прошедший год и определена на уровне 7,3%.

Размер материнского капитала, млрд рублей



В 2026–2027 годах индексация страховой пенсии будет осуществляться два раза в год. Так, с 1 февраля индексация страховой пенсии и фиксированной выплаты к ней на индекс роста потребительских цен за прошедший год составит в 2026 году 4,5%, в 2027 году – 4,0%. С 1 апреля индексация страховой пенсии по темпу роста доходов Социального фонда России составит в 2026 году 5,5%, в 2027 году – 4,1%.

Индексация социальных пенсий и пенсий по государственному пенсионному обеспечению определена в соответствии с Федеральным законом от 15 декабря 2001 года № 166-ФЗ «О государственном пенсионном обеспечении в Российской Федерации» (далее – Федеральный закон № 166-ФЗ) с 1 апреля ежегодно по прогнозируемому индексу роста прожиточного минимума пенсионера за предыдущий год (2025 год – 14,8%, 2026 год – 4,5%, 2027 год – 4,0%).

Объем бюджетных ассигнований федерального бюджета на «Развитие пенсионной системы Российской Федерации» составит: в 2025 году – 2 204,3 млрд рублей, в 2026 году – 2 692,0 млрд рублей, в 2027 году – 2 592,5 млрд рублей.

Среднегодовой размер накопительной пенсии составит: в 2025 году – 1 444,51 рублей, в 2026 году – 1 527,55 рублей, в 2027 году – 1 610,58 рублей.

Среднегодовой размер срочной пенсионной выплаты составит: в 2025 году – 2 718,64 рублей, в 2026 году – 2 882,70 рублей, в 2027 году – 3 046,76 рублей.

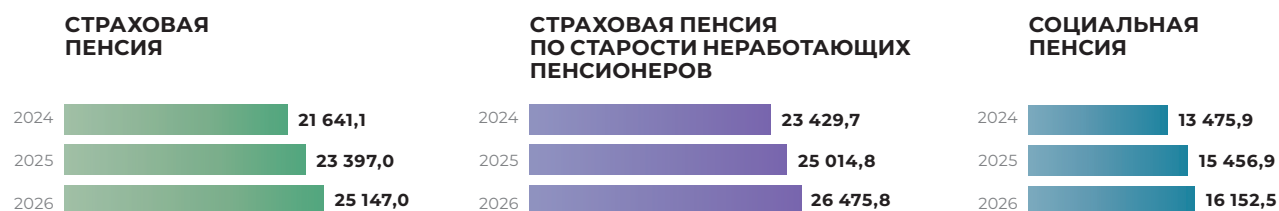
Объем бюджетных ассигнований на «Развитие пенсионной системы Российской Федерации» составит: в 2025 году – 2 204,3 млрд рублей, в 2026 году – 2 692,0 млрд рублей, в 2027 году – 2 592,5 млрд рублей.

Здравоохранение является одним из основных приоритетов федерального бюджета.

Федеральный бюджет на предстоящие 3 года предусматривает запуск новых национальных проектов в сфере здравоохранения и образования. Также продолжится реализация уже начатых программ.

В ближайшие три года на **здравоохранение** планируется направить более 5,6 трлн рублей из федерального бюджета. Расходы на государственную программу

Динамика показателей среднегодового размера пенсий, рублей



Ежемесячные денежные выплаты отдельным категориям граждан, рублей

	2023	2024	2025	2026	2027
Героям Советского Союза и Героям России	83 496,4	89 675,1	96 221,4	100 551,4	104 573,4
Героям Социалистического Труда	61 566,3	66 122,2	70 949,1	74 141,8	77 107,5
Инвалидам I группы	4 958,0	5 324,9	5 713,6	5 970,7	6 209,6
Инвалидам II группы	3 540,8	3 802,8	4 080,4	4 264,0	4 434,6
Инвалидам III группы	2 834,4	3 044,1	3 266,4	3 413,4	3 549,9
Детям-инвалидам	3 540,8	3 802,8	4 080,4	4 264,0	4 434,6
Инвалидам войны	7 081,5	7 605,5	8 160,7	8 528,0	8 869,1
Участникам Великой Отечественной войны	5 311,1	5 704,1	6 120,5	6 395,9	6 651,8
Лицам, награжденным знаками «Жителю блокадного Ленинграда» и «Житель осажденного Севастополя»	3 896,2	4 184,5	4 490,0	4 692,0	4 879,7
Инвалидам вследствие чернобыльской катастрофы	3 540,8	3 802,8	4 080,4	4 264,0	4 434,6

Российской Федерации «Развитие здравоохранения» составят более 1,5 трлн рублей ежегодно – это более чем на 200,0 млрд рублей выше уровня 2024 года.

Кроме того, вырастут расходы и на лекарственное обеспечение граждан. В 2025–2027 годах на эти цели будет выделено около 1,4 трлн рублей. Относительно текущего года рост составит 12,3%.

В сфере образования федеральным бюджетом предусмотрено финансирование по разделу «Образование»: в 2025 году – 1,56 трлн рублей, в 2026 году – 1,67 трлн рублей, в 2027 году – 1,74 трлн рублей.

В том числе средства пойдут на:

- бесплатное горячее питание всем обучающимся 1–4 классов. На эти цели в федеральном бюджете предусмотрено 203,7 млрд рублей на 3 года. В 2024 году обеспечено питанием около 7 млн обучающихся 1–4 классов;
- финансирование адресного строительства 150 школ к 2030 году в населенных пунктах с потребностью целевого развития образовательной инфраструктуры – около 92,1 млрд рублей за 3 года;
- 22,3 млрд рублей заложено на 3 года на строительство не менее 100 детских садов к 2030 году;
- 16,6 млрд рублей предусмотрено на 3 года на создание 12 передовых общеобразовательных организаций;
- на капитальный ремонт школ будет направлено около 70,0 млрд рублей ежегодно;
- на ремонт детских садов предусмотрено более 41,5 млрд рублей на 2025–2027 годы;
- на оснащение и ремонт техникумов за три года – порядка 50,0 млрд рублей;
- на создание кампусов мирового уровня в 2025–2027 годах предусмотрено более 140 млрд рублей. В результате будут созданы кампусы, отобранные в рамках 1-й волны отбора (в г. Калининграде, г. Екатеринбурге, г. Новосибирске, г. Нижнем Новгороде,

г. Уфе, г. Челябинске, г. Томске), а также начнется реализация кампусов, отобранных по итогам 2-й волны. Цель – создание в общем итоге к 2030 году не менее 25 кампусов.

В сфере спорта федеральным бюджетом предусмотрено финансирование по разделу «Физическая культура и спорт»: в 2025 году – 67,3 млрд рублей, в 2026 году – 67,5 млрд рублей, в 2027 году – 67,8 млрд рублей.

В том числе средства пойдут:

- на создание модульных спортивных сооружений и универсальных спортивных комплексов капитального характера предусмотрено более 26 млрд рублей на 2025–2027 годы (в рамках Послания Президента Российской Федерации от 29.02.2024 г.);
- на создание фиджитал-центров в субъектах Российской Федерации предусмотрено более 2,0 млрд рублей на 2025–2027 годы;
- на создание модульных спортивных сооружений в Донецкой Народной Республике, Луганской Народной Республике, Запорожской области и Херсонской области предусмотрено 3,0 млрд рублей на 2025–2027 годы;
- на реализацию физкультурных мероприятий, включенных в Единый календарный план межрегиональных, всероссийских и международных физкультурных мероприятий и спортивных мероприятий, предусмотрено более 3,0 млрд рублей на 2025–2027 годы;
- на реализацию мероприятий по внедрению Всероссийского физкультурно-спортивного комплекса «Готов к труду и обороне» предусмотрено 0,7 млрд рублей на 2025–2027 годы.

В соответствии с Указами Президента Российской Федерации с 1 января 2025 года также будут проиндексированы бюджетные ассигнования на оплату труда отдельных категорий работников федеральных государственных учреждений здравоохранения, социального обеспечения населения, образования, культуры и науки.

Дополнительные расходы федерального бюджета на повышение заработной платы отдельных категорий работников федеральных государственных учреждений, определенных Указами Президента Российской Федерации, млрд рублей

2025

В сфере образования	54,2
В сфере культуры	11,6
В сфере здравоохранения	49,7
В сфере науки	27,7

О поддержке регионов

Межбюджетные трансферты из федерального бюджета бюджетам субъектов Российской Федерации на 2025 год и плановый период 2026 и 2027 годов, млрд рублей

	2024	2025	2026	2027
МЕЖБЮДЖЕТНЫЕ ТРАНСФЕРТЫ, всего	3 693,1	3 443,8	3 529,6	3 587,2
на реализацию национальных проектов	925,4	1 093,8	1 189,7	1 269,5
в том числе:				
Дотации	1 331,8	1 280,1	1 280,8	1 294,4
Субсидии, в том числе:	1 776,0	1 658,7	1 746,2	1 782,3
на реализацию национальных проектов	890,4	931,0	1 037,2	1 116,8
Субвенции, в том числе:	321,9	328,6	343,7	351,3
на реализацию национальных проектов	9,4	3,7	11,2	11,2
Иные межбюджетные трансферты, в том числе:	263,3	176,4	159,0	159,2
на реализацию национальных проектов	22,7	159,1	141,3	141,5

Федеральным бюджетом бюджетные ассигнования на предоставление межбюджетных трансфертов предусмотрены в 2025 году в объеме 3 443,8 млрд рублей, в 2026 году – 3 529,6 млрд рублей, в 2027 году – 3 587,2 млрд рублей.

Бюджетные ассигнования на предоставление межбюджетных трансфертов на реализацию национальных проектов предусмотрены в 2025 году в объеме 1 093,8 млрд рублей, в 2026 году – 1 189,7 млрд рублей, в 2027 году – 1 269,5 млрд рублей.

Ключевыми приоритетами в сфере межбюджетных отношений являются: обеспечение сбалансированности региональных бюджетов; участие регионов в реализации национальных проектов; инфраструктурное развитие.

Федеральным бюджетом на 2025–2027 годы предусмотрено:

- увеличение на 6% к уровню текущего года общего объема дотации на выравнивание бюджетной обеспеченности;



- выделение дотаций на повышение оплаты труда работников бюджетной сферы в размере 114,6 млрд рублей;
- направление на реализацию национальных проектов около 1,0 трлн рублей в год в рамках финансовой поддержки регионов;
- предоставление в 2025–2027 годах Федеральным казначейством бюджетных кредитов регионам за счет временно свободных средств единого счета федерального бюджета на реализацию инфраструктурных проектов в объеме до 250 млрд рублей ежегодно.

Кроме того, в рамках реализации Послания Президента предусматривается возможность списания 2/3 задолженности регионов по бюджетным кредитам (порядка 630,2 млрд рублей за 2025–2027 годы, 1,1 трлн рублей за 2025–2029 годы) при условии целевого направления высвобождающихся средств на реализацию инфраструктурных проектов и поддержку инвестиций. После списания задолженности по бюджетным кредитам объем накопленного на начало 2024 года государственного долга регионов к 2030 году сократится на треть. Субсидии, субвенции и иные межбюджетные трансферты бюджетам субъектов Российской Федерации в 2025–2027 годах предусматриваются в том числе по следующим социально значимым направлениям:

- Развитие здравоохранения;
- Развитие образования;
- Социальная поддержка граждан;
- Обеспечение доступным и комфортным жильем и коммунальными услугами граждан Российской Федерации;
- Содействие занятости населения;
- Доступная среда;
- Развитие культуры;
- Охрана окружающей среды;
- Развитие физической культуры и спорта;
- Развитие промышленности;
- Малое и среднее предпринимательство;
- Развитие транспортной системы;
- Развитие сельского хозяйства;
- Развитие туризма.

Реализация национальных проектов 2021–2024 гг.

Указами Президента Российской Федерации от 7 мая 2018 года № 204 «О национальных целях и стратегических задачах развития Российской Федерации на период до 2024 года» и от 21 июля 2020 года № 474 «О национальных целях развития Российской Федерации на период до 2030 года» были определены национальные цели и ключевые приоритеты развития Российской Федерации, которые закладывались в основу формирования федерального бюджета последних лет.

В текущем году завершается реализация 14 национальных проектов:

- Здравоохранение
- Образование
- Демография
- Культура
- Безопасные и качественные автомобильные дороги
- Жилье и городская среда
- Экология
- Туризм и гостеприимство
- Наука
- Малое и среднее предпринимательство и поддержка индивидуальной предпринимательской инициативы
- Цифровая экономика
- Производительность труда
- Международная кооперация и экспорт
- Комплексный план модернизации и расширения магистральной инфраструктуры

Объем бюджетных ассигнований федерального бюджета на реализацию национальных проектов в 2021–2024 годах, млрд рублей

Наименование	Финансовое обеспечение			
	2021	2022	2023	2024
ВСЕГО	3 069,3	4 418,0	2 989,0	3 004,9
НП «Демография»	438,6	762,9	808,2	808,7
НП «Здравоохранение»	269,7	357,1	312,5	319,2
НП «Образование»	157,8	173,4	231,1	233,4
НП «Жилье и городская среда»	284,6	310,1	175,7	176,0
НП «Экология»	156,7	245,5	122,3	122,4

Наименование	Финансовое обеспечение			
	2021	2022	2023	2024
НП «Безопасные качественные дороги»	631,4	771,9	526,7	526,9
НП «Производительность труда»	4,9	5,5	5,0	5,1
НП «Наука и университеты»	80,1	253,5	144,0	144,0
НП «Цифровая экономика Российской Федерации»	135,0	165,9	132,3	138,1
НП «Культура»	23,5	48,3	53,5	53,9
НП «Малое и среднее предпринимательство и поддержка индивидуальной предпринимательской инициативы»	65,9	80,6	71,6	68,8
НП «Международная кооперация и экспорт»	72,0	127,4	139,0	139,1
Комплексный план модернизации и расширения магистральной инфраструктуры	682,9	1 065,6	213,4	214,2
НП «Туризм и гостеприимство»	66,2	50,3	53,7	55,1

Социально ориентированный бюджет



Социально ориентированный бюджет

Указом Президента Российской Федерации от 7 мая 2024 года № 309 «О национальных целях развития Российской Федерации на период до 2030 года и на перспективу до 2036 года» (далее – Указ Президента Российской Федерации № 309) определены национальные цели развития Российской Федерации, в числе которых:

- сохранение населения, укрепление здоровья и повышение благополучия людей, поддержка семьи;
- реализация потенциала каждого человека, развитие его талантов, воспитание патриотичной и социально ответственной личности;
- комфортная и безопасная среда для жизни.

Кроме того, были определены целевые показатели, которые характеризуют достижение национальной цели «Сохранение населения, укрепление здоровья и повышение благополучия людей, поддержка семьи», в том числе такие как:

- повышение суммарного коэффициента рождаемости до 1,6 к 2030 году и до 1,8 к 2036 году, в том числе ежегодный рост суммарного коэффициента рождаемости третьих и последующих детей;
- увеличение ожидаемой продолжительности жизни до 78 лет к 2030 году и до 81 года к 2036 году, в том

числе опережающий рост показателей ожидаемой продолжительности здоровой жизни;

- снижение уровня бедности ниже 7% к 2030 году и ниже 5% к 2036 году, в том числе уровня бедности многодетных семей до 12% к 2030 году и до 8% к 2036 году;
- обеспечение повышения опережающими темпами минимального размера оплаты труда, в том числе его рост к 2030 году более чем в два раза по сравнению с суммой, установленной на 2023 год, с достижением его величины не менее чем 35 тыс. рублей в месяц.

На социальные расходы предусмотрено в 2025 году – 6,6 трлн рублей, в 2026–2027 годах – 7,2 трлн рублей ежегодно. Меры социальной поддержки населения в 2025 году продолжают реализовываться в том числе за счет государственных программ Российской Федерации.

Расходы на реализацию государственных программ по направлению «Сохранение населения, укрепление здоровья и повышение благополучия людей, поддержка семьи» 2024–2027 годов, млрд рублей

	2024*	2025	2026	2027
«Развитие здравоохранения»	1 427,9	1 550,6	1 556,6	1 610,5
«Социальная поддержка граждан»	3 307,5	3 487,7	3 738,8	3 865,8
«Содействие занятости населения»	59,9	69,0	67,4	70,5
«Развитие физической культуры и спорта»	64,0	63,2	65,4	65,5
«Доступная среда»	115,5	115,5	118,1	123,5
Итого	4 974,7	5 286,0	5 546,3	5 735,8

* Здесь и далее – показатели сводной бюджетной росписи по состоянию на 1 декабря 2024 г., если не указано иное.

В 2025 году и плановом периоде 2026 и 2027 годов на реализацию таких стратегически важных госпрограмм, как «Развитие здравоохранения» и «Социальная поддержка граждан», ожидается увеличение бюджетных ассигнований, как и в предыдущие периоды.

Социальной политике ежегодно уделяется значительное внимание. В целях решения демографических проблем и укрепления системы материнства и детства Правительством Российской Федерации установлены различные меры социальной поддержки, связанные с рождением ребенка.

По поручению Президента выстроена целостная система поддержки семей с детьми с охватом всех нуждающихся, начиная от беременности матери до достижения ребенком 17 лет, среди которых следующие меры:

- помощь семьям с детьми. В федеральном бюджете предусмотрено более 4,0 трлн рублей на выплату единого пособия в 2025–2027 годах;
- продление программы материнского капитала до 2030 года. Предусмотрено около 1,7 трлн рублей на 2025–2027 годы, в том числе выплата остатка материнского капитала, если он составляет не более 10,0 тыс. рублей;
- улучшение жилищного обеспечения семей с детьми. В федеральном бюджете предусмотрено более 1,7 трлн рублей на повышение качества условий проживания семей с детьми, включая субсидирование процентной ставки по ипотеке для всех семей с детьми (до 1,5 трлн рублей), а также единовременные выплаты (450,0 тыс. рублей) многодетным семьям (с тремя и более детьми) на частичное погашение ипотеки (296,8 млрд рублей).

Расходы на реализацию государственных программ по направлению «Возможности для самореализации и развития талантов» в 2024–2027 годах, млрд рублей

	2024	2025	2026	2027
«Развитие образования»	660,1	600,2	659,3	682,0
«Развитие культуры»	210,1	207,7	264,8	266,1
«Реализация государственной национальной политики»	3,3	4,4	4,6	4,7
«Развитие туризма»	51,3	44,0	71,0	82,1
Итого	924,9	856,4	999,7	1 034,9

С целью создания эффективной системы выявления, поддержки и развития способностей и талантов детей и молодежи в федеральном бюджете на 2025 год и плановый период 2026 и 2027 годов, в соответствии с поручением Председателя Правительства Михаила Мишустина, ведется работа по увеличению объема бюджетных ассигнований федерального бюджета на продление и расширение

программы комплексного развития молодежной политики в регионах «Регион для молодых», развитие сети зарубежных филиалов российских вузов, реализацию мероприятий по созданию новых молодежных лабораторий, обеспечение круглогодичных молодежных образовательных центров и проводимых на их базе образовательных программ для специалистов по работе с молодежью.

Национальный проект «Семья»

СРОКИ РЕАЛИЗАЦИИ: 01.01.2025–31.12.2030

Национальный проект «Семья» направлен на достижение показателей и задач национальных целей развития Российской Федерации на период до 2030 года «Сохранение населения, укрепление здоровья и повышение благополучия людей, поддержка семьи», «Реализация потенциала каждого человека, развитие его талантов, воспитание патриотичной и социально ответственной личности», «Комфортная и безопасная среда для жизни», предусмотренных Указом Президента Российской Федерации № 309, отдельных поручений Президента Российской Федерации и Правительства Российской Федерации.

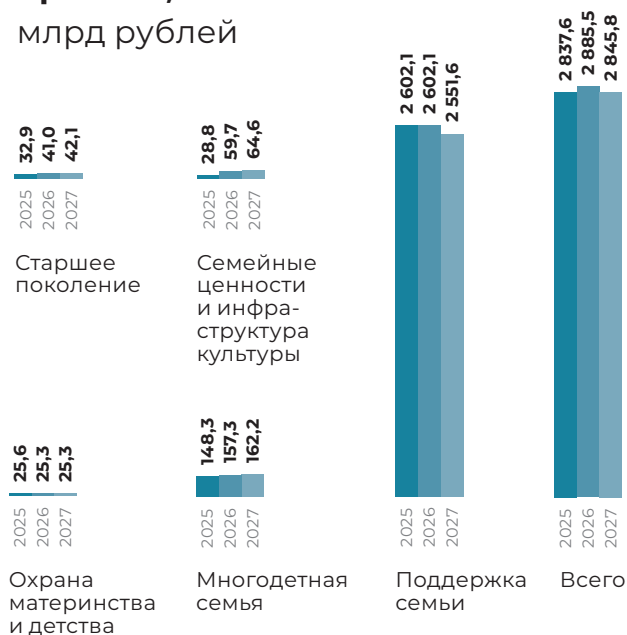
Национальный проект представляет собой комплекс системных мер, направленных на совершенствование целостной системы поддержки семей с детьми, создание условий для дальнейшего их развития с учетом необходимых потребностей.

В рамках национального проекта предусмотрена реализация пяти федеральных проектов (далее также – ФП): «Поддержка семьи», «Многодетная семья», «Охрана материнства и детства», «Старшее поколение», «Семейные ценности и инфраструктура культуры».

ОСНОВНЫЕ ЦЕЛИ, НА ДОСТИЖЕНИЕ КОТОРЫХ НАПРАВЛЕН НАЦИОНАЛЬНЫЙ ПРОЕКТ:

- завершение до конца 2030 года капитального ремонта зданий дошкольных образовательных организаций и общеобразовательных организаций, признанных нуждающимися в проведении такого ремонта по состоянию на 1 января 2025 г.;
- оснащение к 2030 году необходимым оборудованием до 900 центров воспроизведения аудиовизуального контента в малых населенных пунктах (с численностью населения до 50,0 тыс. человек) в целях обеспечения доступа граждан к достижениям современного российского кинематографа, подключе-

Расходы федерального бюджета в 2025–2027 годах на реализацию национального проекта, млрд рублей



- ние таких центров к единой цифровой платформе, содержащей в том числе библиотеку аудиовизуального контента;
- повышение к 2030 году удовлетворенности граждан работой государственных и муниципальных организаций культуры, искусства и народного творчества;
- создание к 2030 году условий для воспитания гармонично развитой, патриотичной и социально ответственной личности на основе традиционных российских духовно-нравственных и культурно-исторических ценностей;

- повышение суммарного коэффициента рождаемости до 1,6 к 2030 году и до 1,8 к 2036 году, в том числе ежегодный рост суммарного коэффициента рождаемости третьих и последующих детей;
- увеличение к 2030 году численности граждан пожилого возраста и инвалидов, получающих услуги долговременного ухода, не менее чем до 500,0 тыс. человек из числа наиболее нуждающихся в таких услугах;
- снижение уровня бедности многодетных семей до 12% к 2030 году и до 8% к 2036 году;
- обеспечение не ниже среднероссийских темпов повышения к 2030 году суммарного коэффициента рождаемости в субъектах Российской Федерации, в которых по итогам 2023 года значение такого коэффициента было ниже среднероссийского.

Для реализации целей национального проекта предусмотрены следующие общественно значимые результаты и показатели:

		Ед.	2025 план	2026 план	2027 план	ФП, в рамках которого реализуется
Обеспечена доступность и квалифицированная помощь женщинам и детям, в том числе по охране репродуктивного здоровья						
Охват граждан репродуктивного возраста (18–49 лет) диспансеризацией с целью оценки репродуктивного здоровья	%		32,0	35,0	38,0	«Охрана материнства и детства»
Доля женщин, проживающих в сельской местности, поселках городского типа и малых городах, получивших медицинскую помощь в женских консультациях, расположенных в сельской местности, поселках городского типа и малых городах	%		20,0	25,0	30,0	«Охрана материнства и детства»
Младенческая смертность	Промилле (0,1%)		4,2	4,1	4,1	«Охрана материнства и детства»
Доля взятых под диспансерное наблюдение детей в возрасте 0–17 лет с впервые в жизни установленными диагнозами, от общего числа выявленных заболеваний по результатам проведения профилактических медицинских осмотров	%		81,0	82,0	83,0	«Охрана материнства и детства»
Доля беременных женщин, обратившихся в медицинские организации в ситуации репродуктивного выбора, получивших услуги по оказанию правовой, психологической и медико-социальной помощи, и вставших на учет по беременности	%		22,0	23,0	24,0	«Охрана материнства и детства»

Национальный проект «Молодежь и дети»

СРОКИ РЕАЛИЗАЦИИ: 01.01.2025–31.12.2030

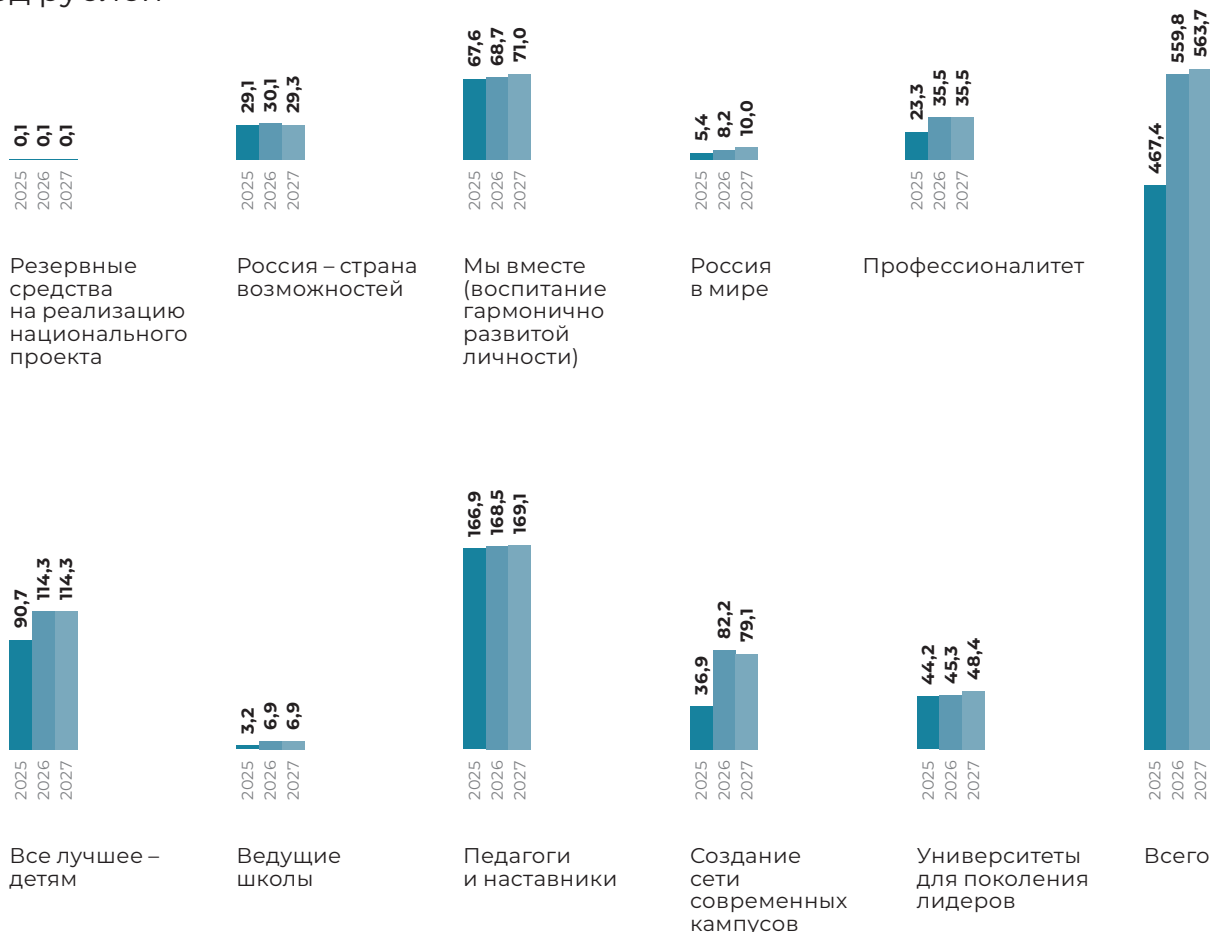
Национальный проект «Молодежь и дети» станет ключевым инструментом исполнения Стратегии реализации молодежной политики на период до 2030 года. Ответственными исполнителями нацпроекта являются более 30 ведомств, и при этом он будет напрямую соприкасаться с другими новыми нацпроектами: «Семья» и «Кадры». Целью национального проекта является становление поколения молодых россиян – ответственного, высококвалифицированного, конкурентоспособного и готового обеспечивать развитие будущего России.

Главные задачи национального проекта – развитие социальных и кадровых лифтов, создание условий для

самореализации молодых людей, для развития добровольчества, гражданской активности, международное молодежное сотрудничество, продвижение российских традиционных духовно-нравственных ценностей, русского языка за рубежом, а также модернизация инфраструктуры.

В состав нацпроекта «Молодежь и дети» включены 9 федеральных проектов: «Россия – страна возможностей», «Мы вместе», «Россия в мире», «Ведущие школы», «Педагоги и наставники», «Все лучшее – детям», «Профессионалитет», «Университеты для поколения лидеров», «Создание сети современных кампусов».

Расходы федерального бюджета в 2021–2024 годах на реализацию национального проекта, млрд рублей



ОСНОВНЫЕ ЦЕЛИ, НА ДОСТИЖЕНИЕ КОТОРЫХ НАПРАВЛЕН НАЦИОНАЛЬНЫЙ ПРОЕКТ:

- завершение до конца 2030 года капитального ремонта зданий дошкольных образовательных организаций и общеобразовательных организаций, признанных нуждающимися в проведении такого ремонта по состоянию на 1 января 2025 г.;
- создание к 2030 году условий для воспитания гармонично развитой, патриотичной и социально ответственной личности на основе традиционных российских духовно-нравственных и культурно-исторических ценностей;
- увеличение к 2030 году численности иностранных студентов, обучающихся по образовательным программам высшего образования в российских образовательных организациях высшего образования и научных организациях, не менее чем до 500,0 тыс. человек;
- увеличение к 2030 году доли молодых людей, участвующих в проектах и программах, направленных на профессиональное, личностное развитие и патриотическое воспитание, не менее чем до 75%;
- увеличение к 2030 году доли молодых людей, верящих в возможности самореализации в России, не менее чем до 85%;
- увеличение к 2030 году доли молодых людей, вовлеченных в добровольческую и общественную деятельность, не менее чем до 45%;
- обеспечение к 2030 году функционирования эффективной системы выявления, поддержки и развития способностей и талантов детей и молодежи, основанной на принципах ответственности, справедливости, всеобщности и направленной на самоопределение и профессиональную ориентацию 100% обучающихся;
- формирование к 2030 году современной системы профессионального развития педагогических работников для всех уровней образования, предусматривающей ежегодное дополнительное профессиональное образование на основе актуализированных профессиональных стандартов не менее чем 10% педагогических работников на базе ведущих образовательных организаций высшего образования и научных организаций;
- создание к 2030 году эффективной системы подготовки, профессиональной переподготовки и повышения квалификации кадров для приоритетных отраслей экономики исходя из прогноза потребности в них;
- создание к 2030 году условий для одновременного освоения не менее чем 30% студентов нескольких квалификаций в рамках профессионального образования.

Для реализации целей национального проекта предусмотрены следующие общественно значимые результаты и показатели:

	Ед.	2025 план	2026 план	2027 план	ФП, в рамках которого реализуется
Мероприятиями по профессиональной самореализации к 2030 году охвачены не менее 75% молодежи					
Доля молодых людей, участвующих в проектах и программах, направленных на профессиональное, личностное развитие и патриотическое воспитание	%	38,2	45,5	53	–
Доля молодых людей, верящих в возможность самореализации в России	%	83	83	84	–
Снижен кадровый дефицит учителей в общеобразовательных организациях					
Доля педагогических работников для всех уровней образования, прошедших обучение по программам дополнительного профессионального образования на основе актуализированных профессиональных стандартов на базе ведущих образовательных организаций высшего образования и научных организаций	%	1,25	3,0	4,75	–
Не менее 45% молодых людей, к 2030 году вовлеченных в добровольческую и общественную деятельность					
Доля молодых людей, вовлеченных в добровольческую и общественную деятельность	%	31,7	34,6	37,4	–

Ед. 2025 2026 2027 ФП, в рамках которого
 план план план реализуется

К 2030 году созданы условия для воспитания гармонично развитой, патриотичной и социально ответственной личности на основе традиционных российских духовно-нравственных и культурно-исторических ценностей

Доля проектов в сфере культуры, искусства и народного творчества, финансируемых государственными институтами развития, в рамках которых обеспечено продвижение и защита традиционных российских духовно-нравственных ценностей, нарастающим итогом	%	62,0	64,0	66,0	–
Индекс создания условий для воспитания гармонично развитой, патриотичной и социально ответственной личности на основе традиционных российских духовно-нравственных и культурно-исторических ценностей	%	75,0	78,0	82,0	–

Обеспечено расширение международного сотрудничества в сфере образования за счет увеличения численности иностранных граждан, в том числе студентов, охваченных образовательными проектами и программами

Численность иностранных студентов, обучающихся по образовательным программам высшего образования в российских образовательных организациях высшего образования и научных организациях	Тыс. человек	410,0	425,0	440,0	«Россия в мире»
---	--------------	-------	-------	-------	-----------------

Создано единое образовательное и воспитательное пространство, направленное на выявление, поддержку и развитие способностей и талантов, самоопределение и профессиональную ориентацию детей и молодежи на основе принципов ответственности, справедливости, всеобщности

Охват обучающихся системой мер по выявлению, поддержке и развитию их способностей и талантов, основанной на принципах ответственности, справедливости, всеобщности и направленной на самоопределение и профессиональную ориентацию	%	100,0	100,0	100,0	–
--	---	-------	-------	-------	---

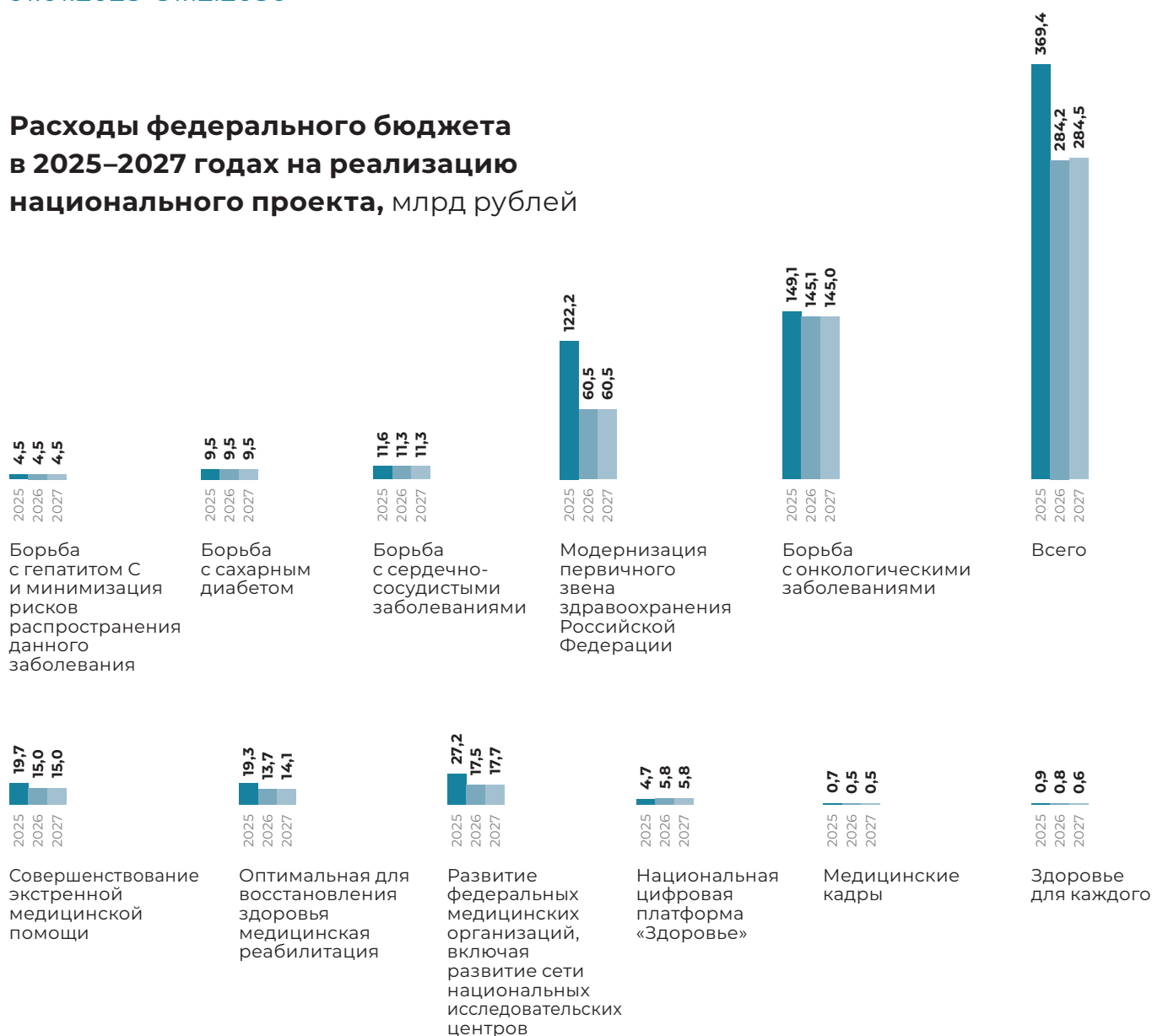
**ПЛАНИРУЕМЫЕ РЕЗУЛЬТАТЫ РЕАЛИЗАЦИИ
НАЦИОНАЛЬНОГО ПРОЕКТА:**

- до 2030 года будет создано не менее 800 новых лабораторий для молодых исследователей;
- продление программы «Модернизация школьных систем образования» до 2030 года, на эти цели предусмотрено не менее 317,5 млрд рублей;
- создание 12 передовых флагманских школ с передовыми педагогами, технологиями и методами обучения во всех федеральных округах;
- создание не менее 50 передовых инженерных школ (дополнительно к уже имеющимся) в вузах;
- возведение не менее 100 новых детских садов, а также не менее 150 новых общеобразовательных организаций в тех муниципалитетах, в которых имеется наибольшая нехватка мест;
- создание к 2030 году комфортных условий для 6 млн учащихся в результате обновления 35 тыс. школ.

Национальный проект «Продолжительная и активная жизнь»

СРОКИ РЕАЛИЗАЦИИ:
01.01.2025–31.12.2030

Расходы федерального бюджета
в 2025–2027 годах на реализацию
национального проекта, млрд рублей



Национальный проект «Продолжительная и активная жизнь» будет носить целостный характер: начиная от здорового образа жизни, профилактики, инфраструктуры и кадров до содержательного наполнения, то есть оказания соответствующей медицинской помощи. Достижение целей нацпроекта внесет существенный вклад в реализацию национальной цели «Сохранение населения, укрепление здоровья и повышение благополучия людей, поддержка семьи», обозначенную в указах Президента Российской Федерации.

Структура нацпроекта включает 11 федеральных проектов: «Модернизация первичного звена здравоохранения», «Борьба с сердечно-сосудистыми заболеваниями», «Борьба с онкологическими заболеваниями», «Борьба с сахарным диабетом», «Медицинские кадры», «Борьба с гепатитом С и минимизация рисков

распространения данного заболевания», «Здоровье для каждого», «Совершенствование экстренной медицинской помощи», «Национальная цифровая платформа „Здоровье“», «Развитие федеральных медицинских организаций, включая развитие сети национальных исследовательских центров», «Оптимальная для восстановления здоровья медицинская реабилитация».

ОСНОВНЫЕ ЦЕЛИ, НА ДОСТИЖЕНИЕ КОТОРЫХ НАПРАВЛЕН НАЦИОНАЛЬНЫЙ ПРОЕКТ:

- увеличение ожидаемой продолжительности жизни до 78 лет к 2030 году и до 81 года к 2036 году;
- рост ожидаемой продолжительности здоровой жизни и устранение значительной дифференциации между городским и сельским населением.

Для реализации целей национального проекта предусмотрены следующие общественно значимые результаты и показатели:

	Ед.	2025 план	2026 план	2027 план	ФП, в рамках которого реализуется
К 2030 году доступность диагностики и лечения онкологических заболеваний позволит увеличить на 7% количество пациентов со злокачественными новообразованиями, живущих более 5 лет					
Доля лиц, живущих пять и более лет с момента установления диагноза злокачественного новообразования	%	63,9	64,5	65,2	«Борьба с онкологическими заболеваниями»
К 2030 году доступность диагностики, профилактики и лечения сердечно-сосудистых заболеваний позволит в 2,5 раза увеличить число лиц с болезнью системы кровообращения (БСК), проживших предыдущий год без острых сердечно-сосудистых событий					
Увеличение числа лиц с болезнями системы кровообращения, проживших предыдущий год без острых сердечно-сосудистых событий	%	5,0	6,0	7,0	«Борьба с сердечно-сосудистыми заболеваниями»
Повышение качества и доступности медицинской помощи для профилактики, диагностики и лечения сахарного диабета. Увеличение продолжительности жизни больных сахарным диабетом к 2030 году					
Доля больных с сахарным диабетом 1 и 2 типов, находящихся под диспансерным наблюдением в созданных и оснащенных в ходе федерального проекта региональных медицинских подразделениях от числа лиц, подлежащих такому наблюдению	%	18,0	34,4	44,8	«Борьба с сахарным диабетом»
К концу 2030 года не менее 55% населения удовлетворены оказанием медицинской помощи					
Удовлетворенность населения медицинской помощью по результатам оценки общественного мнения	%	53,0	53,6	54,1	«Модернизация первичного звена здравоохранения Российской Федерации»
Доля пациентов, состоящих под проактивным наблюдением за состоянием здоровья, использующих оборудование с дистанционной передачей данных	%	–	5,0	10,0	«Модернизация первичного звена здравоохранения Российской Федерации»
Доля населения, которой доступна первичная медико-санитарная помощь в модернизированных медицинских подразделениях	%	75,0	80,0	85,0	«Модернизация первичного звена здравоохранения Российской Федерации»

	Ед.	2025 план	2026 план	2027 план	ФП, в рамках которого реализуется
Доля лиц с хроническими неинфекционными заболеваниями, состоящих на диспансерном наблюдении на участке врача-терапевта, получивших в отчетном периоде медицинские услуги в рамках диспансерного наблюдения, от всех пациентов с хроническими неинфекционными заболеваниями, состоящих на диспансерном наблюдении на участке врача-терапевта	%	50,0	55,0	60,0	«Модернизация первичного звена здравоохранения Российской Федерации»
Доля лиц, принятых с целью оказания первичной медико-санитарной помощи одним передвижным подразделением в год, от расчетной пропускной способности одного передвижного подразделения	%	76,0	80,0	85,0	«Модернизация первичного звена здравоохранения Российской Федерации»

Увеличение доли граждан, ведущих здоровый образ жизни, к 2030 году в 1,5 раза

Ожидаемая продолжительность жизни при рождении	Лет	74,5	75,2	75,9	–
Ожидаемая продолжительность здоровой жизни	Лет	63,1	64,0	65,0	–
Ожидаемая продолжительность жизни при рождении сельского населения	Лет	73,3	73,9	74,7	–
Доля граждан, ведущих здоровый образ жизни	%	10,5	11	11,5	«Здоровье для каждого»

К концу 2030 года будет обеспечено снижение заболеваемости хроническим вирусным гепатитом С не менее чем на 15%, смертности не менее чем на 20%, что обеспечит сохранение не менее чем 98,0 тысяч жизней

Охват скринингом на наличие антител к вирусному гепатиту С лиц из групп повышенного риска	%	7,52	7,52	7,52	«Борьба с гепатитом С и минимизация рисков распространения данного заболевания»
Доля пациентов, излечившихся от хронического вирусного гепатита С, от обеспеченных лекарственными препаратами	%	93,0	93,5	94,0	«Борьба с гепатитом С и минимизация рисков распространения данного заболевания»
Доля пациентов с хроническим вирусным гепатитом С, данные о которых внесены в Федеральный регистр вирусных гепатитов, из числа зарегистрированных пациентов с хроническим вирусным гепатитом С	%	90,0	95,0	95,0	«Борьба с гепатитом С и минимизация рисков распространения данного заболевания»
Доля пациентов с хроническим вирусным гепатитом С, данные о которых внесены в Федеральный регистр вирусных гепатитов, обеспеченных лекарственными препаратами, в условиях дневного стационара в рамках обязательного медицинского страхования, от общего числа пациентов с хроническим вирусным гепатитом С, состоящих под диспансерным наблюдением	%	5,1	6,0	8,5	«Борьба с гепатитом С и минимизация рисков распространения данного заболевания»
Доля пациентов с хроническим вирусным гепатитом С, данные о которых внесены в Федеральный регистр вирусных гепатитов, обеспеченных лекарственными препаратами в амбулаторных условиях, от общего числа пациентов с хроническим вирусным гепатитом С, состоящих под диспансерным наблюдением	%	3,82	4,0	5,0	«Борьба с гепатитом С и минимизация рисков распространения данного заболевания»

К 2030 году будет увеличена обеспеченность системы здравоохранения медицинскими кадрами

Обеспеченность населения врачами, работающими в медицинских организациях, участвующих в реализации программы государственных гарантий бесплатного оказания гражданам медицинской помощи, на 10 тыс. населения	Человек	42,1	42,2	42,5	«Медицинские кадры»
---	---------	------	------	------	---------------------

100% пациентам доступна медицинская помощь, оказываемая в экстренной форме

Увеличение доли пациентов, поступивших на койку суточного пребывания приемных отделений медицинских организаций, оказывающих медицинскую помощь в условиях круглосуточного стационара, от общего числа пациентов, поступивших в круглосуточный стационар	%	68,0	72,0	84,0	«Совершенствование экстренной медицинской помощи»
--	---	------	------	------	---

Ед.	2025 план	2026 план	2027 план	ФП, в рамках которого реализуется
-----	--------------	--------------	--------------	--------------------------------------

Обеспечена доступность для граждан вне зависимости от места проживания медицинской помощи с применением передовых технологий диагностики и лечения

Доля пациентов, которым оказана высокотехнологичная медицинская помощь в модернизированных федеральных медицинских, научных и образовательных (при наличии клиник) организациях, от общего количества пациентов, которым оказана высокотехнологичная медицинская помощь в федеральных медицинских, научных и образовательных (при наличии клиник) организациях, нарастающим итогом	%	27,0	33,0	39,0	«Развитие федеральных медицинских организаций, включая развитие сети национальных исследовательских центров»
Дифференциация ожидаемой продолжительности жизни при рождении между городским и сельским населением	Лет	1,7	1,6	1,6	–

К 2030 году увеличена на 26,5% возможность восстановления здоровья после перенесенных заболеваний и травм путем проведения мероприятий по медицинской реабилитации

Увеличено число лиц, получивших медицинскую помощь по медицинской реабилитации	%	4,0	8,2	12,5	«Оптимальная для восстановления здоровья медицинская реабилитация»
--	---	-----	-----	------	--

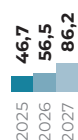
Национальная цифровая платформа «Здоровье» обеспечивает персонализированный (индивидуальный) подход к лечению пациентов, сокращение сроков постановки диагноза, повышение приверженности пациентов назначенному лечению

Доля пациентов с социально-значимыми хроническими неинфекционными заболеваниями, которым доступен проактивный мониторинг состояния здоровья с использованием цифровых сервисов, нарастающим итогом	%	5,0	20,0	35,0	–
--	---	-----	------	------	---

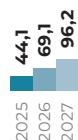
Национальный проект «Инфраструктура для жизни»

СРОКИ РЕАЛИЗАЦИИ:
01.01.2025–31.12.2030

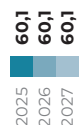
Расходы федерального бюджета
в 2025–2027 годах на реализацию
национального проекта, млрд рублей



Модернизация коммунальной инфраструктуры



Жилье



Формирование комфортной городской среды



Региональная и местная дорожная сеть



Развитие федеральной сети



Всего



Развитие общественного транспорта



Развитие инфраструктуры в населенных пунктах



Безопасность дорожного движения



Общесистемные меры развития дорожного хозяйства



Новый ритм строительства



Развитие железнодорожной инфраструктуры центрального транспортного узла

В национальный проект «Инфраструктура для жизни» вошли мероприятия, необходимые для достижения показателей и решения задач национальной цели развития «Комфортная и безопасная среда для жизни».

Одна из самых главных целей нацпроекта – повышение качества городской среды для жизни.

Особое внимание будет уделено балансу между потребностями жителей, нагрузкой на существующую инфраструктуру и строительством новых объектов. Планируется законодательно закрепить понятие мастер-плана и порядок его разработки с учетом существующих документов.

Одной из ключевых задач проекта станет сокращение инвестиционно-строительного цикла. Предполагается, что от идеи о строительстве до ввода объекта должно проходить не более 1000 дней. Кроме того, будут пересмотрены нормативы строительства социальных объектов с учетом современных реалий и прогнозов социальной динамики.

Структура нацпроекта включает 11 федеральных проектов: «Развитие инфраструктуры в населенных пунктах», «Жилье», «Модернизация коммунальной инфраструктуры», «Формирование комфортной городской среды», «Безопасность дорожного движения», «Развитие общественного транспорта», «Развитие федеральной сети», «Региональная и местная дорожная сеть», «Общесистемные меры развития дорожного хозяйства», «Новый ритм строительства», «Развитие железнодорожной инфраструктуры центрального транспортного узла».

ОСНОВНЫЕ ЦЕЛИ, НА ДОСТИЖЕНИЕ КОТОРЫХ НАПРАВЛЕН НАЦИОНАЛЬНЫЙ ПРОЕКТ:

- улучшение качества среды для жизни в опорных населенных пунктах на 30% к 2030 году и на 60% к 2036 году;
- обновление к 2030 году жилищного фонда не менее чем на 20% по сравнению с показателем 2019 года;
- обеспечение граждан жильем общей площадью не менее 33 кв. метров на человека к 2030 году и не менее 38 кв. метров к 2036 году;
- увеличение к 2030 году доли соответствующих нормативным требованиям автомобильных дорог федерального значения и дорог крупнейших городских

агломераций не менее чем до 85%, опорной сети автомобильных дорог – не менее чем до 85%, автомобильных дорог регионального или межмуниципального значения – не менее чем до 60%;

- устойчивое сокращение непригодного для проживания жилищного фонда;
- повышение доступности жилья на первичном рынке;
- строительство и реконструкция (модернизация) не менее чем 2,0 тыс. объектов питьевого водоснабжения и водоподготовки к 2030 году;
- снижение смертности в результате дорожно-транспортных происшествий в полтора раза к 2030 году и в два раза к 2036 году по сравнению с показателем 2023 года;
- благоустройство не менее чем 30,0 тыс. общественных территорий и реализация в малых городах и исторических поселениях не менее чем 1600 проектов победителей Всероссийского конкурса лучших проектов создания комфортной городской среды к 2030 году;
- увеличение к 2030 году в агломерациях и городах доли парка общественного транспорта, имеющего срок эксплуатации не старше нормативного, не менее чем до 85%;
- реализация программы модернизации коммунальной инфраструктуры и улучшение качества предоставляемых коммунальных услуг для 20,0 млн человек к 2030 году;
- обеспечение в рамках программы социальной газификации населения подключения к сетевому природному газу не менее чем 1,6 млн домовладений к 2030 году и не менее чем 3,0 млн домовладений к 2036 году.

Для реализации целей национального проекта предусмотрены следующие общественно значимые результаты и показатели:

	Ед.	2025 план	2026 план	2027 план	ФП, в рамках которого реализуется
Улучшено качество среды для жизни в опорных населенных пунктах на 30% в 2030 году, обеспечено опережающее инфраструктурное развитие субъектов Российской Федерации					
Улучшение качества среды для жизни в опорных населенных пунктах, нарастающим итогом	%	13,0	16,0	19,0	«Развитие инфраструктуры в населенных пунктах»
Улучшены жилищные условия граждан Российской Федерации за счет повышения обеспеченности жильем до 33 кв. метров к 2030 году, обновления жилищного фонда до 20% в сравнении с 2019 годом, повышения доступности жилья, а также сокращения аварийного жилья					
Доля жилищного фонда, обновленного после 2019 года, нарастающим итогом	%	13,3	15,2	17,1	«Жилье»
Объем жилищного строительства	Млн кв. м	92,8	93,8	98,9	«Жилье»

	Ед.	2025 план	2026 план	2027 план	ФП, в рамках которого реализуется
Объем ипотечных жилищных кредитов (траншей) в рублях и иностранной валюте, предоставленных физическим лицам – резидентам за год	Трлн руб.	5,7	6,3	7,9	–
Общая площадь жилых помещений, приходящаяся в среднем на одного жителя, нарастающим итогом	Кв. м/чел.	30,0	30,5	31,1	«Жилье»

Благоустроено не менее чем 30 тыс. общественных территорий и реализация в малых городах и исторических поселениях не менее чем 1600 проектов победителей Всероссийского конкурса лучших проектов создания комфортной городской среды к 2030 году

Количество благоустроенных общественных территорий, ед. (нарастающим итогом с 2025 г.)	Ед.	5 000,0	10 000,0	15 000,0	«Формирование комфортной городской среды»
Количество реализованных проектов победителей Всероссийского конкурса создания комфортной городской среды, ед. (нарастающим итогом с 2025 г.)	Ед.	195,0	483,0	771,0	«Формирование комфортной городской среды»

Улучшено качество предоставляемых коммунальных услуг для 20 млн человек к 2030 году

Количество построенных и реконструированных (модернизированных) объектов питьевого водоснабжения и водоподготовки, нарастающим итогом с 2019 года	Ед.	1470,0	1576,0	1682,0	«Модернизация коммунальной инфраструктуры»
Численность населения, для которого улучшится качество предоставления коммунальных услуг (в сфере тепло-, водоснабжения и водоотведения), нарастающим итогом с 2025 года	Млн человек	1,3	3,1	5,6	«Модернизация коммунальной инфраструктуры»

Проведена технологическая трансформация строительной отрасли, направленная на рост энергетической и ресурсной эффективности в строительстве и ЖКХ, за счет снижения сроков строительства на 300 дней, внедрения новых технологий, бережливого строительства и цифровизации

Длительность инвестиционно-строительного цикла, нарастающим итогом	Сутки	1250,0	1200,0	1150,0	«Новый ритм строительства»
--	-------	--------	--------	--------	----------------------------

Повышено качество дорожной сети федерального значения за счет строительства и реконструкции дорог, а также обеспечено нормативное состояние 85% федеральных дорог

Доля автомобильных дорог федерального значения, находящихся в нормативном состоянии, нарастающим итогом	%	68,2	68,5	71,5	«Развитие федеральной сети»
---	---	------	------	------	-----------------------------

Повышено качество дорожной сети, в том числе доведено до нормативного состояния 60% региональных дорог и 85% дорог крупнейших городских агломераций

Доля автомобильных дорог регионального и межмуниципального значения, соответствующих нормативным требованиям, нарастающим итогом	%	55,0	56,0	57,0	«Региональная и местная дорожная сеть»
Доля дорожной сети крупнейших городских агломераций, находящейся в нормативном состоянии, нарастающим итогом	%	85,0	85,0	85,0	«Региональная и местная дорожная сеть»

Доведено до нормативного состояния 85% опорной сети, в том числе за счет строительства и реконструкции автомобильных дорог и искусственных сооружений

Доля автомобильных дорог, входящих в опорную сеть, соответствующих нормативным требованиям	%	70,5	71,2	75,9	«Региональная и местная дорожная сеть»
--	---	------	------	------	--

Снижена смертность в результате дорожно-транспортных происшествий в полтора раза к 2030 году по сравнению с показателем 2023 года

Количество погибших в дорожно-транспортных происшествиях на 10 тысяч транспортных средств	Человек	2,3	2,1	2,0	«Безопасность дорожного движения»
---	---------	-----	-----	-----	-----------------------------------

Обеспечено обновление подвижного состава и инфраструктуры общественного транспорта в городах и агломерациях, включая доведение до нормативного состояния к 2030 году не менее 85% парка транспортных средств

Доля парка общественного транспорта в агломерациях и городах, имеющего срок эксплуатации не старше нормативного	%	61,7	64,0	67,4	«Развитие общественного транспорта»
---	---	------	------	------	-------------------------------------

Национальный проект «Кадры»

СРОКИ РЕАЛИЗАЦИИ: 01.01.2025–31.12.2030

**Расходы федерального бюджета в 2025–2027 годах
на реализацию национального проекта,
млрд рублей**



Национальный проект «Кадры» и федеральные проекты, входящие в его состав, направлены на достижение национальных целей развития Российской Федерации на период до 2030 года «Устойчивая и динамичная экономика», «Сохранение населения, укрепление здоровья и повышение благополучия людей, поддержка семьи», «Цифровая трансформация государственного и муниципального управления, экономики и социальной сферы». В состав национального проекта «Кадры» включены следующие четыре федеральных проекта: «Управление рынком труда», «Образование для рынка труда», «Активные меры содействия занятости» и «Человек труда».

ОСНОВНЫЕ ЦЕЛИ, НА ДОСТИЖЕНИЕ КОТОРЫХ НАПРАВЛЕН НАЦИОНАЛЬНЫЙ ПРОЕКТ:

- повышение к 2030 году уровня удовлетворенности участников специальной военной операции условиями для медицинской реабилитации, переобучения и трудоустройства;
- обеспечение повышения опережающими темпами минимального размера оплаты труда, в том числе его рост к 2030 году более чем в два раза по сравнению с суммой, установленной на 2023 год, с достижением его величины не менее чем 35,0 тыс. рублей в месяц;
- создание к 2030 году эффективной системы подготовки, профессиональной переподготовки и повышения квалификации кадров для приоритетных отраслей экономики исходя из прогноза потребности в них;
- обеспечение темпа роста валового внутреннего продукта страны выше среднемирового и выход не позднее 2030 года на четвертое место в мире по объему валового внутреннего продукта, рассчитанного по паритету покупательной способности, в том числе за счет роста производительности труда, при сохранении макроэкономической стабильности, низкого уровня безработицы и снижении уровня структурной безработицы;
- создание к 2030 году институциональных условий для постоянного профессионального развития работающих граждан, в том числе для получения новых профессий и повышения квалификации.

Для реализации целей национального проекта предусмотрены следующие общественно значимые результаты и показатели:

	Ед.	2025 план	2026 план	2027 план	ФП, в рамках которого реализуется
Создана модель управления кадровым обеспечением экономики					
Темпы сокращения дефицита кадров за счет увеличения занятости относительно значения базового года	%	100,9	101,3	101,9	–
Темп сокращения среднего времени трудоустройства граждан, обратившихся в центры занятости населения за содействием в поиске подходящей работы	%	0,0	25,0	25,0	«Управление рынком труда»
Создана система подготовки кадров для приоритетных отраслей экономики исходя из прогноза потребности					
Уровень трудоустройства выпускников, завершивших обучение по образовательным программам среднего профессионального образования, осуществляющих трудовую деятельность в течение двух лет после выпуска	%	67,0	69,0	71,5	«Образование для рынка труда»
Уровень трудоустройства выпускников, завершивших обучение по образовательным программам среднего профессионального образования, осуществляющих трудовую деятельность в течение одного года после выпуска	%	55,5	57,0	59,0	«Образование для рынка труда»
Уровень трудоустройства выпускников, завершивших обучение по образовательным программам высшего образования, осуществляющих трудовую деятельность в течение одного года после выпуска	%	72,0	72,9	73,9	«Образование для рынка труда»
Уровень трудоустройства выпускников, завершивших обучение по образовательным программам высшего образования, осуществляющих трудовую деятельность в течение двух лет после выпуска	%	75,7	76,6	77,7	«Образование для рынка труда»
Создана эффективная система подготовки, профессиональной переподготовки и повышения квалификации кадров для приоритетных отраслей экономики исходя из прогноза потребности					
Доля занятых граждан из числа завершивших профессиональное обучение и дополнительное профессиональное образование	%	80	85	85	«Активные меры содействия занятости»
Созданы условия для эффективного привлечения работников					
Доля оборудованных рабочих мест, на которые трудоустроены инвалиды, от количества рабочих мест для приема на работу инвалидов в счет установленной квоты	%	0,6	1,2	2,9	«Активные меры содействия занятости»
Повышен престиж рабочих профессий					
Доля граждан, считающих рабочие профессии престижными	%	62	65	67	«Человек труда»

Национальный проект «Туризм и гостеприимство»

СРОКИ РЕАЛИЗАЦИИ: 01.01.2025–31.12.2030

Национальный проект «Туризм и гостеприимство» направлен на достижение целей, поставленных Президентом Российской Федерации. Прежде всего, мероприятия проекта будут способствовать развитию экономики регионов, местных производителей, а также будет задействована работа большого числа людей в туризме и смежных отраслях.

В структуру обновленного нацпроекта вошли 5 федеральных проектов: «Создание номерного фонда, инфраструктуры и новых точек притяжения»; «Пять морей и озеро Байкал»; «Кадры для туризма», «Туристическая привлекательность страны», «Производство отечественной продукции для туристской индустрии».

Также будут сохранены зарекомендовавшие себя меры поддержки и расширен перечень приоритетов развития отрасли.

В КАЧЕСТВЕ ОСНОВНЫХ ЦЕЛЕЙ НАЦПРОЕКТА ДО 2030 г. ПРЕДЛАГАЮТСЯ:

- увеличение к 2030 году доли туристской отрасли в валовом внутреннем продукте до 5,0% (с 2,8% в 2023 году);
- увеличение к 2030 году экспорта туристских услуг в 3 раза по сравнению с уровнем 2023 года (с 3,58 млрд долл. в 2023 году до 10 753,4 млрд долл. в 2030 году);
- увеличение к 2030 году количества туристических поездок по территории Российской Федерации до 140,0 млн (с 83,6 млн в 2023 году).

Расходы федерального бюджета в 2025–2027 годах на реализацию национального проекта, млрд рублей



Для реализации целей нацпроекта предусмотрены следующие общественно значимые результаты и показатели:

Ед. 2025 2026 2027 ФП, в рамках которого
 план план план реализуется

За счет создания и развития современной и качественной туристской инфраструктуры в регионах увеличивается число новых поездок по России

Доля туристской отрасли в валовом внутреннем продукте	%	3,0	3,4	3,9	«Создание номерного фонда, инфраструктуры и новых точек притяжения»
Количество туристических поездок по территории Российской Федерации	Млн ед.	98,2	107,0	116,8	«Создание номерного фонда, инфраструктуры и новых точек притяжения»

Обеспечена туристическая привлекательность для иностранных граждан и граждан Российской Федерации

Объем экспорта туристических услуг	Млрд долл.	4,62	5,81	7,01	«Туристическая привлекательность страны»
------------------------------------	------------	-------------	-------------	-------------	--



МИНФИН
РОССИИ

БЮДЖЕТ ДЛЯ ГРАЖДАН
НА 2025 ГОД И НА ПЛАНОВЫЙ ПЕРИОД 2026 И 2027 ГОДОВ

Бюджет для роста ЭКОНОМИКИ

3

Бюджет для роста экономики

В 2025 году, как и в предыдущие годы, достижение национальных целей развития страны остается ключевой задачей государственной политики.

Указом Президента Российской Федерации № 309 были закреплены несколько ключевых направлений, которые будут обеспечивать устойчивый экономический рост в Российской Федерации, среди них:

- устойчивая и динамичная экономика;
- технологическое лидерство;
- цифровая трансформация государственного и муниципального управления, экономики и социальной сферы.

В 2025–2027 годах экономика Российской Федерации будет ориентирована на развитие высоких технологий, в том числе искусственного интеллекта, робото-

техники и нанотехнологий. Помимо этого, продолжится обеспечение развития «зеленых» технологий, при этом традиционные отрасли (нефть и газ) будут модернизироваться. Продолжится развитие транспортной инфраструктуры, в том числе развитие железнодорожных путей, портов и аэропортов. Будет продолжена работа, направленная на расширение экономических связей с дружественными странами.

На достижение национальных целей развития ориентированы как национальные проекты, так и мероприятия государственных программ, реализация которых способствует достижению национальных целей.

Расходы на реализацию государственных программ по направлению «Развитие науки, промышленности и технологий» в 2024–2027 годах, млрд рублей

	2024	2025	2026	2027
Развитие промышленности и повышение ее конкурентоспособности	711,6	1 265,5	1 689,3	1 933,8
Развитие судостроения и техники для освоения шельфовых месторождений	57,8	28,3	57,7	98,5
Научно-технологическое развитие Российской Федерации	1 393,6	1 474,6	1 615,4	1 624,9
Развитие авиационной промышленности	41,0	49,1	65,1	53,0
Развитие электронной и радиоэлектронной промышленности	45,1	42,6	29,4	25,3
Космическая деятельность России	329,2	317,5	337,1	287,8
Итого	2 578,3	3 177,6	3 794,0	4 023,3

Расходы на реализацию государственных программ по направлению «Цифровая трансформация» в 2024–2027 годах, млрд рублей

	2024	2025	2026	2027
Информационное общество	331,4	329,3	302,6	303,2
Национальная система пространственных данных	75,6	100,	99,5	88,8
Итого	407,0	429,3	402,1	392,0

Как и в предыдущем году, наибольшая доля бюджетных ассигнований по направлению «Развитие науки, промышленности и технологий» предусмотрена на реализацию госпрограммы «Научно-технологическое развитие Российской Федерации». Бюджетные ассигнования на финансовое обеспечение реализации государственной программы «Научно-технологическое развитие Российской Федерации» запланированы в 2025 году

в объеме 1 474,6 млрд рублей, в 2026 году – 1 615,4 млрд рублей и в 2027 году – 1 624,9 млрд рублей.

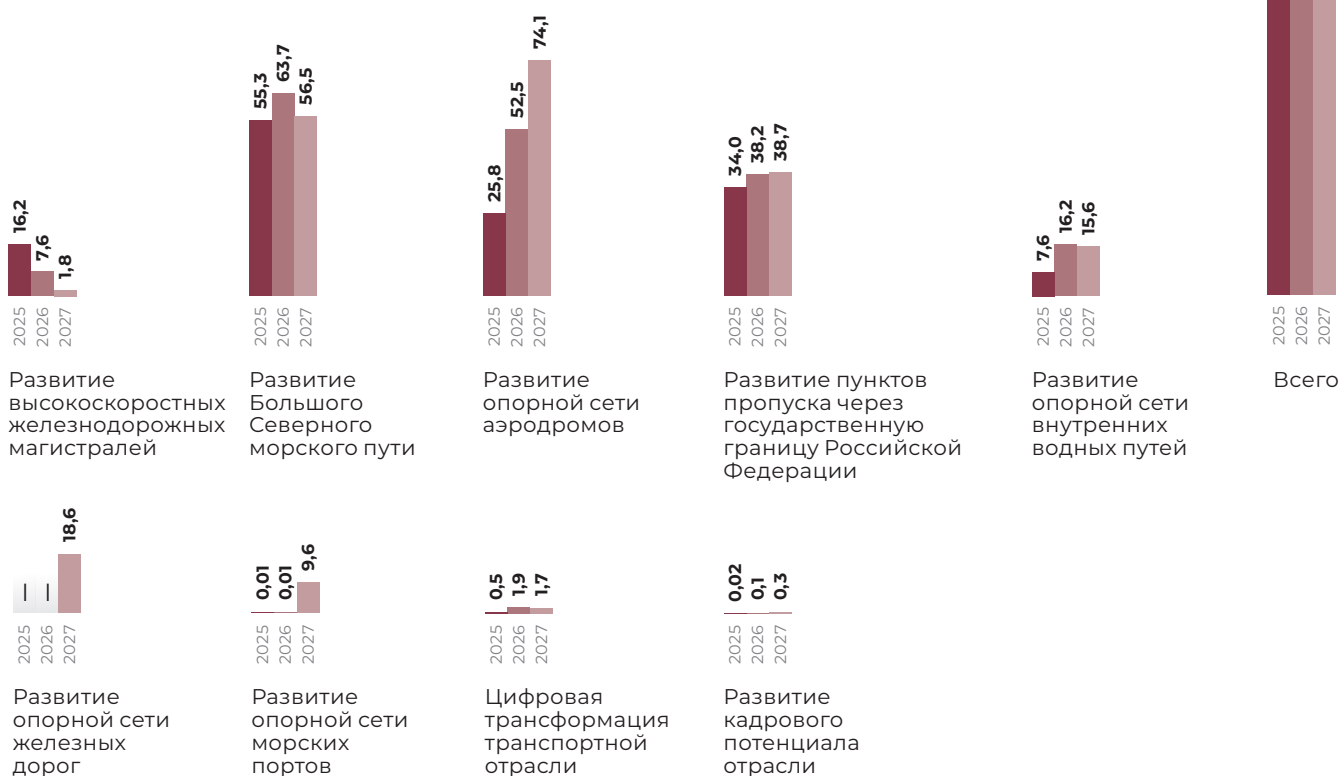
В рамках мер по обеспечению цифровой трансформации российской экономики наибольший объем бюджетных ассигнований предусмотрен на реализацию государственной программы «Информационное общество», в 2025 году он составит 329,3 млрд рублей, в 2026 году – 302,6 млрд рублей и в 2027 году – 303,2 млрд рублей.



Национальный проект «Эффективная транспортная система»

СРОКИ РЕАЛИЗАЦИИ: 01.10.2025–31.12.2030

Расходы федерального бюджета в 2025–2027 годах
на реализацию национального проекта, млрд рублей



Мероприятия нацпроекта «Эффективная транспортная система» направлены на достижение показателя «Увеличение к 2030 году объема перевозок по международным транспортным коридорам не менее чем в полтора раза по сравнению с уровнем 2021 года за счет повышения глобальной конкурентоспособности маршрутов» в рамках национальной цели развития Российской

Федерации «Устойчивая и динамичная экономика», определенных Указом Президента Российской Федерации № 309 в части развития транспортной инфраструктуры и сопутствующих сервисов.

Развитие транспортной инфраструктуры и сервисов спланировано с учетом интересов целевых групп национального проекта: физические и юридические

лица, пользующиеся услугами российского транспорта, государственные и частные компании, в том числе грузоотправители и грузополучатели, профессиональное и научное сообщество в сфере транспорта, студенты и научно-педагогический состав транспортных вузов – и направлено на обеспечение их потребностей.

Для достижения целей национального проекта сформировано 9 федеральных проектов: «Развитие высокоскоростных железнодорожных магистралей», «Развитие Большого Северного морского пути», «Развитие опорной сети морских портов», «Развитие опорной сети внутренних водных путей», «Развитие опорной сети аэродромов», «Развитие пунктов пропуска через государственную границу Российской Федерации», «Развитие опорной сети железных дорог», «Цифровая трансфор-

мация транспортной отрасли», «Развитие кадрового потенциала отрасли».

ОСНОВНЫЕ ЦЕЛИ, НА ДОСТИЖЕНИЕ КОТОРЫХ НАПРАВЛЕН НАЦИОНАЛЬНЫЙ ПРОЕКТ:

- увеличение к 2030 году авиационной подвижности населения не менее чем на 50,0% по сравнению с показателем 2023 года при обеспечении к 2030 году доли самолетов отечественного производства в парке российских авиаперевозчиков не менее чем 50,0%;
- увеличение к 2030 году объема перевозок по международным транспортным коридорам не менее чем в 1,5 раза по сравнению с уровнем 2021 года за счет повышения глобальной конкурентоспособности маршрутов.

Для реализации целей национального проекта предусмотрены следующие общественно значимые результаты и показатели:

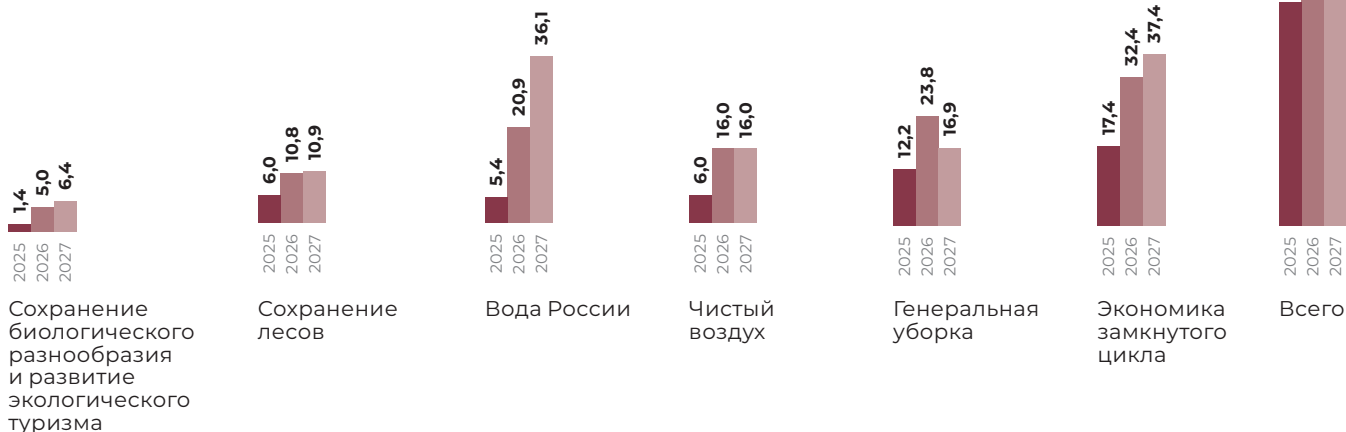
	Ед.	2025 план	2026 план	2027 план	ФП, в рамках которого реализуется
Обеспечение роста авиационной подвижности населения Российской Федерации к 2030 году не менее чем на 50,0% (к уровню 2023 года), в том числе за счет развития инфраструктуры опорной сети аэродромов					
Авиационная подвижность населения Российской Федерации	Ед.	0,72	0,72	0,72	«Развитие опорной сети аэродромов»
Увеличение мощности магистральной инфраструктуры Единой опорной транспортной сети для удовлетворения спроса экономики Российской Федерации не менее чем в 1,5 раза по итогам 2030 года (к уровню 2023 года)					
Рост мощности инфраструктуры Единой опорной транспортной сети	%	104,0	106,0	122,0	–
Повышение качества и безопасности грузоперевозок за счет цифровой трансформации документооборота до 3% и роста эффективности бюджетных инвестиций в транспортную инфраструктуру до 101% к уровню 2023 года					
Индекс цифровой трансформации грузоперевозок	%	0,2	0,3	0,5	«Цифровая трансформация транспортной отрасли»
Увеличение грузопотока по Северному морскому пути не менее чем в 3 раза к уровню 2023 года					
Объем перевозок грузов в акватории Северного морского пути	млн тонн	44,2	52,9	68,6	«Развитие Большого Северного морского пути»
Увеличение доли обеспеченности транспортной отрасли высококвалифицированными специалистами не менее чем в 2 раза к уровню 2024 года для удовлетворения потребности населения и экономики Российской Федерации в комфортных и безопасных перевозках					
Доля обеспеченности транспортной отрасли трудовыми ресурсами с учетом роста объемов предоставляемых транспортных услуг и увеличения числа объектов транспортной инфраструктуры	%	–	–	0,01	«Развитие кадрового потенциала отрасли»



Национальный проект «Экологическое благополучие»

СРОКИ РЕАЛИЗАЦИИ: 01.01.2025–31.12.2030

Расходы федерального бюджета в 2025–2027 годах на реализацию национального проекта, млрд рублей



Национальный проект «Экологическое благополучие» направлен на восстановление леса, оздоровление водных объектов, формирование условий для сохранения биологического разнообразия.

Для достижения целей национального проекта сформировано 6 федеральных проектов: «Генеральная уборка», «Экономика замкнутого цикла», «Сохранение биологического разнообразия и развитие экологического туризма», «Чистый воздух», «Вода России», «Сохранение лесов».

ОСНОВНЫЕ ЦЕЛИ, НА ДОСТИЖЕНИЕ КОТОРЫХ НАПРАВЛЕН НАЦИОНАЛЬНЫЙ ПРОЕКТ:

- формирование экономики замкнутого цикла, обеспечивающей к 2030 году сортировку 100,0% объема ежегодно образуемых твердых коммунальных отходов, захоронение не более чем 50,0% таких отходов и вовлечение в хозяйственный оборот не менее чем 25,0%

отходов производства и потребления в качестве вторичных ресурсов и сырья;

- сохранение лесов и биологического разнообразия, устойчивое развитие особо охраняемых природных территорий и создание условий для экологического туризма во всех национальных парках;
- поэтапное снижение к 2036 году в 2 раза выбросов опасных загрязняющих веществ, оказывающих наибольшее негативное воздействие на окружающую среду и здоровье человека, в городах с высоким и очень высоким уровнем загрязнения атмосферного воздуха;
- ликвидация до конца 2030 года не менее чем 50 опасных объектов накопленного вреда окружающей среде, утилизация и обезвреживание к 2036 году не менее чем 50,0% общего объема отходов I и II классов опасности;
- снижение к 2036 году в 2 раза объема неочищенных сточных вод, сбрасываемых в основные водные объекты, сохранение уникальной экологической системы озера Байкал.

Для достижения целей национального проекта выделены следующие общественно значимые результаты и показатели, которые служат индикаторами достижения показателей:

Ед.	2025 план	2026 план	2027 план	ФП, в рамках которого реализуется	
Снижение к 2036 году в 2 раза объема неочищенных сточных вод, сбрасываемых в водные объекты					
Снижение объема неочищенных сточных вод, сбрасываемых в основные водные объекты, нарастающим итогом	млн м ³	10 841,3	10 841,3	10 841,4	«Вода России»
Снижены выбросы опасных загрязняющих веществ, оказывающих наибольшее негативное воздействие на окружающую среду и здоровье человека к 2036 году в два раза					
Снижение совокупного объема выбросов опасных загрязняющих веществ в 29 городах – участниках федерального проекта, нарастающим итогом	%	99,5	98,5	97,5	«Чистый воздух»
К 2030 году уровень вовлечения отходов в отраслях экономики вырос в 2,5 раза					
Индекс использования вторичных ресурсов и сырья из отходов в отраслях экономики	%	12,0	14,0	16,0	«Экономика замкнутого цикла»
Исключено негативное воздействие на окружающую среду и население за счет ликвидации не менее 50 опасных объектов накопленного вреда окружающей среде					
Количество ликвидированных опасных для населения и окружающей среды объектов накопленного вреда окружающей среде, нарастающим итогом	штука	1,0	2,0	8,0	«Генеральная уборка»
Сохранены популяции не менее 17 приоритетных видов животных, создана инфраструктура для туристического потока не менее 20,0 млн человек в год					
Количество посетителей особо охраняемых природных территорий федерального значения	млн человек	15,0	15,3	16,5	«Сохранение биологического разнообразия и развитие экологического туризма»
Сохранение лесов страны для жителей Российской Федерации путем обеспечения превышения площади воспроизводства лесов над площадью их выбытия					
Отношение площади лесовосстановления и лесоразведения к площади вырубленных и погибших лесных насаждений	%	100,0	103,0	106,0	«Сохранение лесов»



Национальный проект «Международная кооперация и экспорт»

СРОКИ РЕАЛИЗАЦИИ: 01.01.2025–31.12.2030

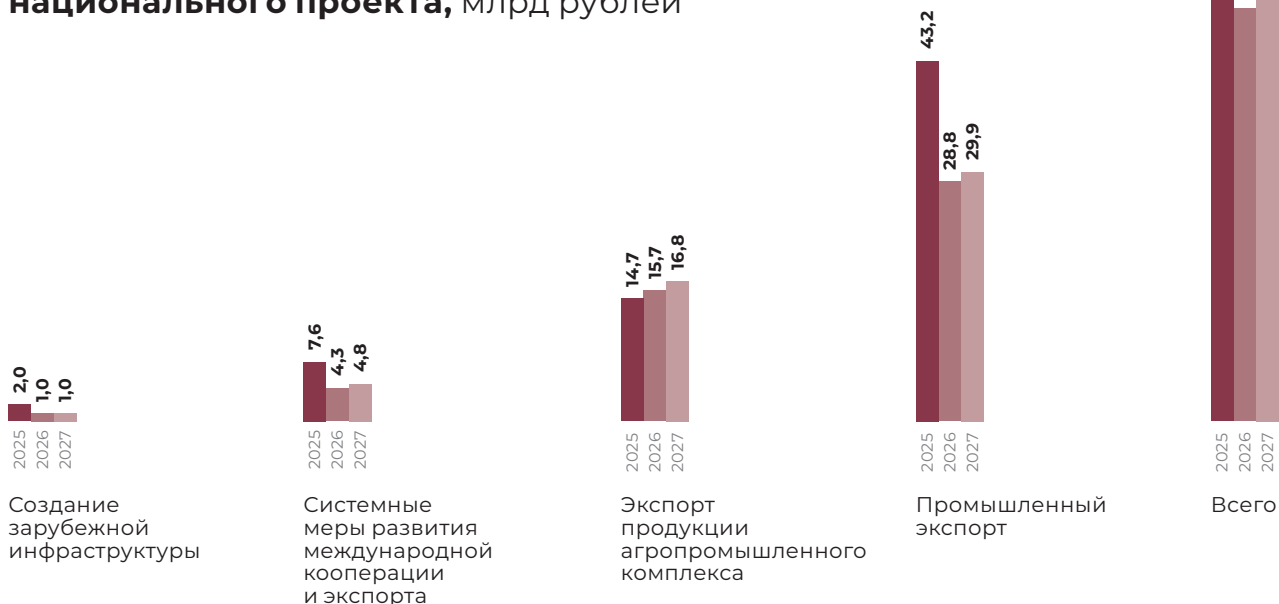
Мероприятия национального проекта «Международная кооперация и экспорт» направлены на обеспечение ежегодного прироста производительности труда на средних и крупных предприятиях несырьевых отраслей экономики, ориентированных на экспорт продукции.

Для достижения целей национального проекта сформировано 4 федеральных проекта: «Промышленный экспорт», «Создание зарубежной инфраструктуры», «Системные меры развития международной кооперации и экспорта», «Экспорт продукции агропромышленного комплекса»

ОСНОВНЫЕ ЦЕЛИ, НА ДОСТИЖЕНИЕ КОТОРЫХ НАПРАВЛЕН НАЦИОНАЛЬНЫЙ ПРОЕКТ:

- обеспечение к 2030 году прироста объема экспорта несырьевых неэнергетических товаров не менее чем на 2/3 по сравнению с показателем 2023 года;
- формирование сети устойчивых партнерств с иностранными государствами и создание необходимой инфраструктуры для внешнеэкономической деятельности, технологической и промышленной кооперации и освоения новых рынков;
- увеличение к 2030 году экспорта продукции агропромышленного комплекса не менее чем в 1,5 раза по сравнению с уровнем 2021 года.

Расходы федерального бюджета в 2025–2027 годах на реализацию национального проекта, млрд рублей



Для достижения целей национального проекта выделены следующие общественно значимые результаты и показатели, которые служат индикаторами достижения результатов:

	Ед.	2025 план	2026 план	2027 план	ФП, в рамках которого реализуется
Создана сквозная система поддержки экспорта промышленной продукции и предоставлены инструменты поддержки переориентации экспорта на дружественные рынки					
Объем экспорта товаров отраслей промышленности к показателю 2023 года (в номинальных ценах)	млрд долл.	111,4	117,0	127,5	«Промышленный экспорт»
Объем экспорта несырьевых неэнергетических товаров в дружественные страны (в номинальных ценах)	млрд долл.	113,3	122,6	134,7	–
Прирост объема экспорта несырьевых неэнергетических товаров к показателю 2023 года	%	0,5	4,5	13,6	–
Объем экспорта несырьевых неэнергетических товаров к показателю 2023 года (в номинальных ценах)	млрд долл.	149,2	155,3	168,7	–
Создана и функционирует система инструментов развития ВЭД, преимущественно ориентированная на развитие отношений с дружественными странами					
Объем внешнеторговых сделок с использованием инструментов Группы РЭЦ, нарастающим итогом	млрд долл.	16,4	17,5	18,5	«Системные меры развития международной кооперации и экспорта»
Создана сквозная система поддержки экспорта продукции АПК и предоставлены инструменты поддержки переориентации экспорта на дружественные рынки					
Объем экспорта продукции агропромышленного комплекса к показателю 2021 года (в номинальных ценах)	млрд долл.	37,8	38,3	41,2	«Экспорт продукции агропромышленного комплекса»
Формирование сети устойчивых партнерств с иностранными государствами и создание необходимой инфраструктуры для внешнеэкономической деятельности, технологической и промышленной кооперации и освоения новых рынков					
Охват опорных стран российской инфраструктурой для ведения внешнеэкономической деятельности и обеспечения производственной и кооперационной связанности	%	3,85	7,69	11,54	«Создание зарубежной инфраструктуры»



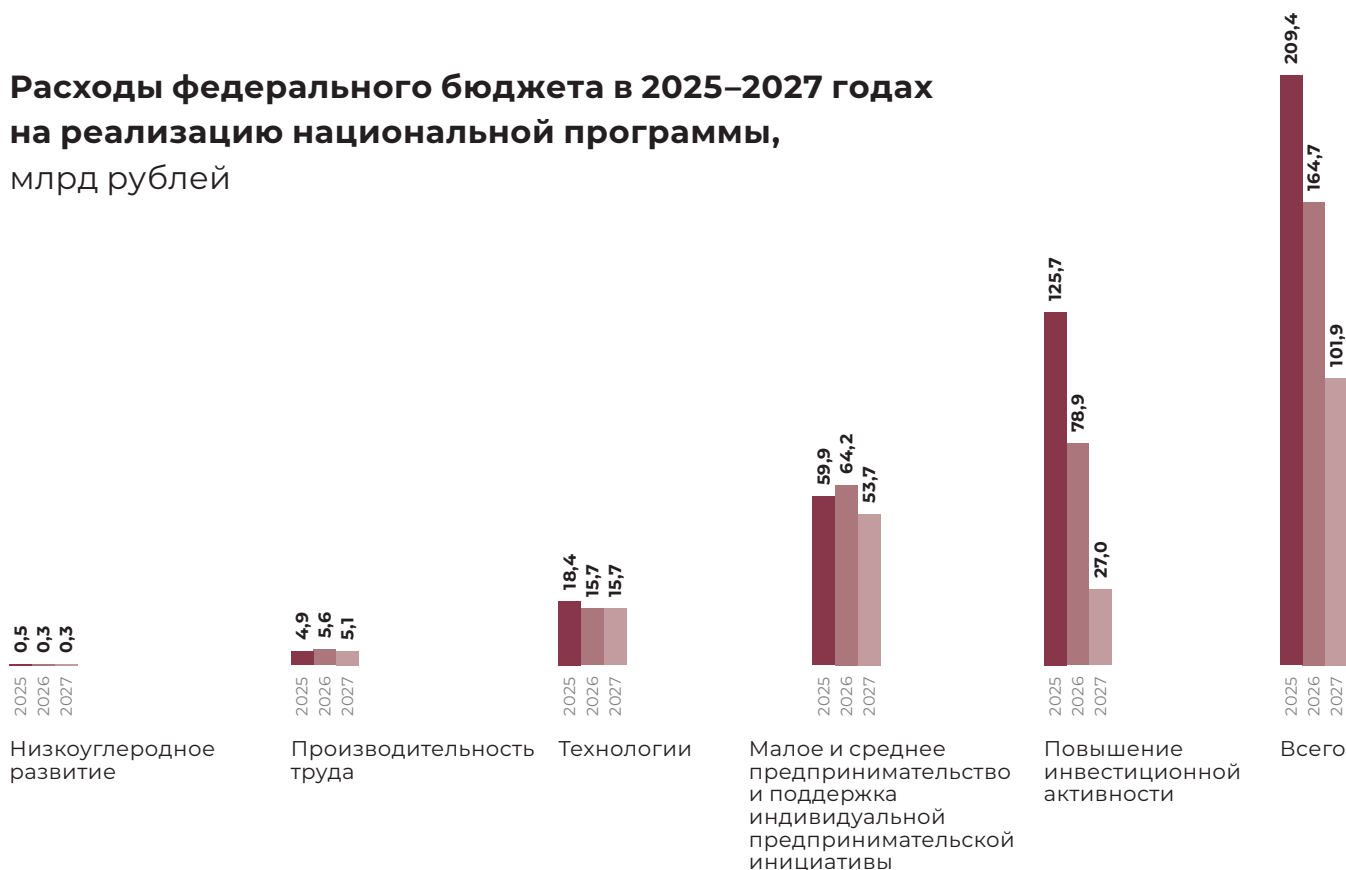
Национальный проект «Эффективная и конкурентная экономика»

СРОКИ РЕАЛИЗАЦИИ: 01.01.2025–31.12.2030

Мероприятия национального проекта «Эффективная и конкурентная экономика» направлены на обеспечение устойчивого экономического развития, основанного на конкуренции, предпринимательстве, в том числе высокотехнологичном, и частной инициативе.

Для достижения целей национального проекта сформировано 5 федеральных проектов: «Малое и среднее предпринимательство и поддержка индивидуальной предпринимательской инициативы», «Производительность труда», «Повышение инвестиционной активности», «Низкоуглеродное развитие», «Технологии».

Расходы федерального бюджета в 2025–2027 годах на реализацию национальной программы, млрд рублей



ОСНОВНЫЕ ЦЕЛИ, НА ДОСТИЖЕНИЕ КОТОРЫХ НАПРАВЛЕН НАЦИОНАЛЬНЫЙ ПРОЕКТ:

- увеличение к 2030 году выручки малых технологических компаний не менее чем в 7 раз по сравнению с уровнем 2023 года;
- вовлечение к 2030 году не менее чем 40,0% средних и крупных предприятий базовых несырьевых отраслей экономики и 100,0% государственных и муниципальных организаций социальной сферы в реализацию проектов, направленных на повышение производительности труда;
- обеспечение в 2024–2030 годах реального роста дохода на одного работника субъекта малого и среднего предпринимательства в 1,2 раза выше, чем рост валового внутреннего продукта;
- увеличение к 2030 году объема инвестиций в основной капитал не менее чем на 60,0% по сравнению с уровнем 2020 года за счет постоянного улучшения инвестиционного климата;
- обеспечение роста капитализации фондового рынка не менее чем до 66,0% валового внутреннего продукта к 2030 году и до 75,0% валового внутреннего продукта к 2036 году, доли долгосрочных сбережений граждан в общем объеме их сбережений – не менее чем до 40,0% к 2030 году и до 45,0% к 2036 году;
- утверждение и реализация программ адаптации к изменениям климата на федеральном, региональном и корпоративном уровнях;
- создание национальной системы мониторинга климатически активных веществ.

Для достижения целей национального проекта выделены следующие общественно значимые результаты и показатели, которые служат индикаторами достижения результатов:

	Ед.	2025 план	2026 план	2027 план	ФП, в рамках которого реализуется
Обеспечено повышение производительности труда на средних и крупных предприятиях базовых несырьевых отраслей экономики и в организациях социальной сферы, в том числе за счет реинжиниринга бизнес-процессов на основе бережливого производства					
Рост производительности труда в экономике Российской Федерации по отношению к 2023 году, нарастающим итогом	%	105,7	108,1	111,1	–
Доля средних и крупных предприятий базовых несырьевых отраслей экономики, вовлеченных в реализацию проектов, направленных на повышение производительности труда, нарастающим итогом	%	23,0	27,0	30,0	–
Внедрены инструменты по повышению производительности труда во всех государственных и муниципальных организациях социальной сферы					
Доля государственных и муниципальных организаций социальной сферы, вовлеченных в реализацию проектов, направленных на повышение производительности труда, нарастающим итогом	%	2,9	15,0	30,6	–
Расширен доступ к финансовым ресурсам субъектов МСП в приоритетных отраслях					
Реальный рост дохода на одного работника субъекта малого и среднего предпринимательства	%	107,9	111,3	115,0	–
Улучшен инвестиционный климат за счет оптимизации процедур					
Прирост объема инвестиций в основной капитал к 2020 году	%	39,0	42,1	45,7	–

Ед.	2025 план	2026 план	2027 план	ФП, в рамках которого реализуется
-----	--------------	--------------	--------------	--------------------------------------

Созданы условия для реализации мер по сокращению и предотвращению выбросов парниковых газов, а также по увеличению поглощения таких газов

Утверждены и реализованы программы адаптации к изменениям климата на федеральном, региональном и корпоративных уровнях	ед.	90,0	92,0	94,0	–
Создана национальная система мониторинга климатически активных веществ	ед.	–	–	–	–

Увеличен объем выручки малых технологических компаний в 7 раз к 2030 году

Объем выручки малых технологических компаний	млрд руб.	710,2	940,6	1197,0	–
--	-----------	--------------	--------------	---------------	---

Увеличено отношение капитализации российского рынка акций к ВВП

Объем капитализации фондового рынка относительно ВВП	%	50,0	55,0	58,0	–
--	---	-------------	-------------	-------------	---

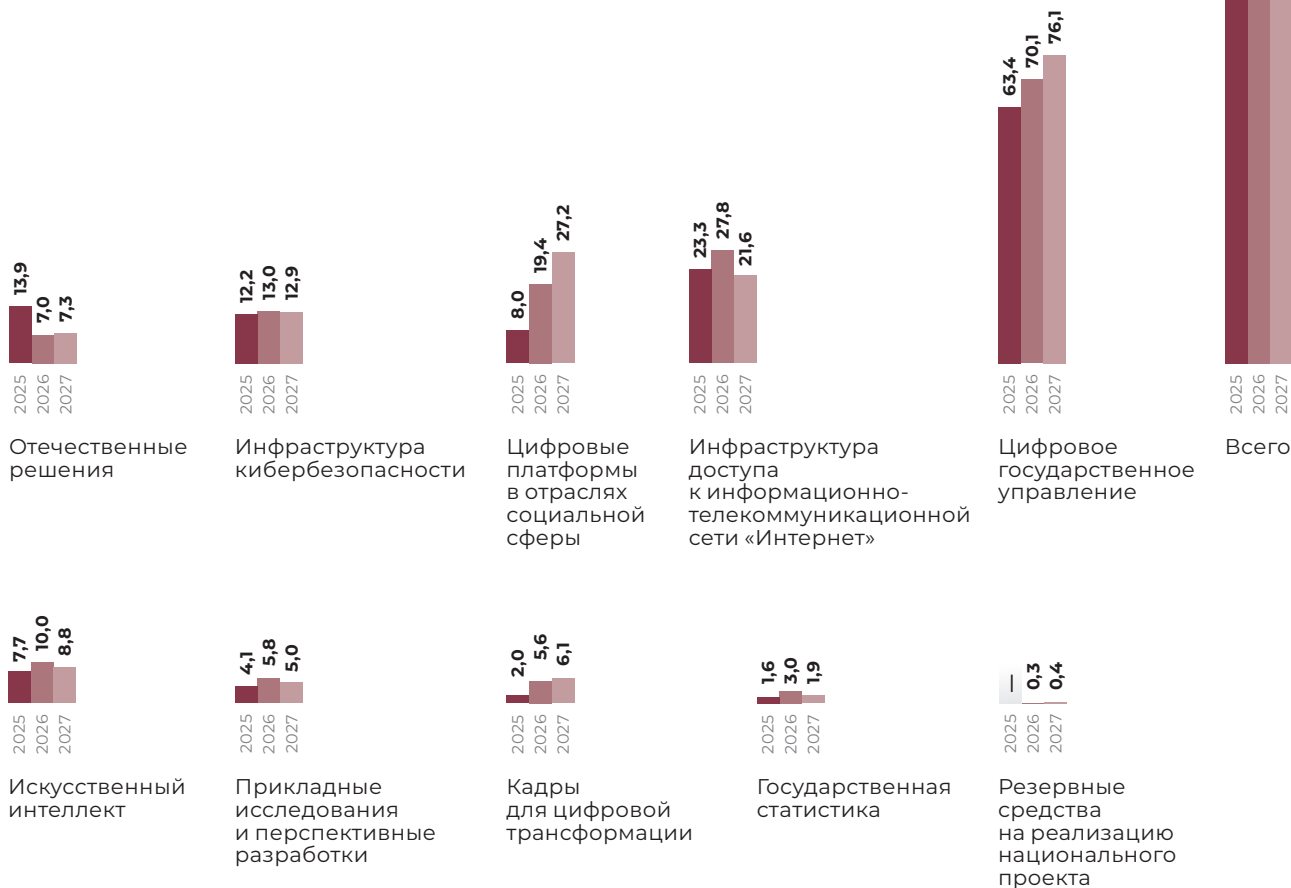
Увеличена доля инвестиционных продуктов в сбережениях граждан путем привлечения граждан на финансовый рынок

Доля долгосрочных сбережений граждан в общем объеме их сбережений	%	37,3	37,5	38,0	–
---	---	-------------	-------------	-------------	---

Национальный проект «Экономика данных и цифровая трансформация государства»

СРОКИ РЕАЛИЗАЦИИ: 01.01.2025–31.12.2030

**Расходы федерального бюджета
в 2025–2027 годах
на реализацию национального проекта,
млрд рублей**





Девять инициатив национального проекта «Экономика данных и цифровая трансформация государства» выражены в девяти федеральных проектах: «Инфраструктура доступа к информационно-телекоммуникационной сети «Интернет», «Цифровые платформы в отраслях социальной сферы», «Искусственный интеллект», «Цифровое государственное управление», «Отечественные решения», «Прикладные исследования и перспективные разработки», «Инфраструктура кибербезопасности», «Кадры для цифровой трансформации», «Государственная статистика».

ОСНОВНЫЕ ЦЕЛИ, НА ДОСТИЖЕНИЕ КОТОРЫХ НАПРАВЛЕН НАЦИОНАЛЬНЫЙ ПРОЕКТ:

- достижение к 2030 году «цифровой зрелости» государственного и муниципального управления, ключевых отраслей экономики и социальной сферы, в том числе здравоохранения и образования, предполагающей автоматизацию большей части транзакций в рамках единых отраслевых цифровых платформ и модели управления на основе данных с учетом ускоренного внедрения технологий обработки больших объемов данных, машинного обучения и искусственного интеллекта;
- формирование рынка данных, их активное вовлечение в хозяйственный оборот, хранение, обмен и защита;
- увеличение доли домохозяйств, которым обеспечена возможность качественного высокоскоростного широкополосного доступа к информационно-телекоммуникационной сети «Интернет», в том числе с использованием сетей (инфраструктуры) спутниковой и мобильной связи и с учетом роста пропускной способности магистральной инфраструктуры, до 97,0% к 2030 году и до 99,0% к 2036 году;
- увеличение к 2030 году до 95,0% доли использования российского программного обеспечения в государственных органах, государственных корпорациях, государственных компаниях и хозяйственных обществах, в уставном капитале которых доля участия Российской Федерации в совокупности превышает 50,0%, а также в их аффилированных юридических лицах;

- обеспечение сетевого суверенитета и информационной безопасности в информационно-телекоммуникационной сети «Интернет»;
- увеличение к 2030 году до 99,0% доли предоставления массовых социально значимых государственных и муниципальных услуг в электронной форме, в том числе внедрение системы поддержки принятия решений в рамках предоставления не менее чем 100 массовых социально значимых государственных услуг в электронной форме в проактивном режиме или при непосредственном обращении заявителя, за счет внедрения в деятельность органов государственной власти единой цифровой платформы;
- обеспечение в 2025–2030 годах темпа роста инвестиций в отечественные решения в сфере информационных технологий вдвое выше темпа роста валового внутреннего продукта;
- формирование системы подбора, развития и ротации кадров для органов государственной власти и органов местного самоуправления на основе принципов равных возможностей, приоритета профессиональных знаний и квалификаций, включая механизмы регулярной оценки и обратной связи в рамках единой цифровой платформы;
- обеспечение к 2030 году повышения уровня удовлетворенности граждан качеством работы государственных и муниципальных служащих и работников организаций социальной сферы не менее чем на 50,0%;
- создание системы эффективного противодействия преступлениям, совершаемым с использованием информационно-телекоммуникационных технологий, и снижения ущерба от их совершения.

Для достижения целей национального проекта выделены следующие общественно значимые результаты и показатели, которые служат индикаторами достижения результатов:

Ед. 2025 план 2026 план 2027 план ФП, в рамках которого реализуется

Создана низкоорбитальная спутниковая группировка для обеспечения высокоскоростного доступа к сети «Интернет» на всей территории РФ, в том числе на подвижных объектах

Доля домохозяйств, которым обеспечена возможность качественного высокоскоростного широкополосного доступа к информационно-телекоммуникационной сети «Интернет»

%

93,7

94,3

95,0

«Инфраструктура доступа к информационно-телекоммуникационной сети «Интернет»

Обеспечено вовлечение больших данных и наборов данных в оборот для использования в госуправлении, ключевых отраслях экономики и социальной сферы, в том числе на базе созданной платформы

Индекс зрелости рынка данных	%	14,4	22,2	40,0	–
------------------------------	---	------	------	------	---

Спрос организаций на ИТ-решения удовлетворен российской ИТ-отраслью

Доля российских организаций ключевых отраслей экономики, перешедших на использование базового и прикладного российского ПО в системах, обеспечивающих основные производственные и управленческие процессы, нарастающим итогом	%	50,0	54,0	59,0	«Отечественные решения»
Доля российского программного обеспечения, используемого в деятельности государственных органов, государственных корпораций, государственных компаний и хозяйственных обществ, в уставном капитале которых доля участия РФ в совокупности превышает 50%, а также в их аффилированных юридических лицах, нарастающим итогом	%	74,0	77,0	81,0	«Отечественные решения»
Темп роста инвестиций в отечественные решения в сфере информационных технологий, нарастающим итогом	%	112,4	124,0	137,3	–

Создана единая платформа обмена данными онлайн по противодействию мошенническим действиям в отношении граждан

Доля предотвращенных попыток мошеннических действий, совершенных с использованием информационно-телекоммуникационных технологий (по отношению к 2024 году), нарастающим итогом	%	102,0	107,0	114,5	«Инфраструктура кибербезопасности»
--	---	-------	-------	-------	------------------------------------

Обеспечена защищенность ключевых государственных информационных систем

Доля трафика российского сегмента информационно-телекоммуникационной сети «Интернет», ежегодно обрабатываемого автоматизированной системой обеспечения безопасности (АСБИ), с учетом его ежегодного роста	%	98,0	98,0	98,0	«Инфраструктура кибербезопасности»
---	---	------	------	------	------------------------------------

Обеспечено развитие инфраструктуры предоставления услуг и сервисов в цифровом виде, в том числе в проактивном режиме или при непосредственном обращении заявителя, а также реализация для государственных органов типовых решений, имеющих системы поддержки принятия решений на основе данных на базе единой цифровой платформы

Доля государственных услуг и сервисов, по которым средняя оценка удовлетворенности качеством работы госслужащих и работников организаций соцсферы по их оказанию в электронном виде с использованием ЕПГУ и (или) РПГУ выше 4,5, нарастающим итогом	%	53,0	57,0	62,0	«Цифровое государственное управление»
Достижение «цифровой зрелости» государственного и муниципального управления и ключевых отраслей социальной сферы, предполагающей автоматизацию большей части транзакций в рамках единых отраслевых цифровых платформ и модели управления на основе данных с учетом ускоренного внедрения технологий обработки больших объемов данных, машинного обучения и искусственного интеллекта, нарастающим итогом	%	20,0	25,3	30,7	–
Доля массовых социально значимых государственных и муниципальных услуг, предоставляемых в электронной форме, нарастающим итогом	%	96,0	97,0	97,5	«Цифровое государственное управление»
Доля органов государственной власти и органов местного самоуправления, подключенных к единой цифровой платформе подбора, развития и ротации кадров, нарастающим итогом	%	1,0	10,0	25,0	«Цифровое государственное управление»
Количество массовых социально значимых государственных и муниципальных услуг в электронной форме, доступных с использованием единого портала госуслуг, процесс оказания которых обеспечен ведомствами в проактивном режиме либо в момент обращения заявителя, нарастающим итогом	ед.	14,0	25,0	51,0	«Цифровое государственное управление»



Национальный проект «Средства производства и автоматизации»

СРОКИ РЕАЛИЗАЦИИ: 01.01.2025–31.12.2030

Расходы федерального бюджета
в 2025–2027 годах на реализацию
национального проекта,
млрд рублей



Национальный проект «Средства производства и автоматизации» направлен на обеспечение технологической независимости в области производства высокотехнологичных станков и повышение уровня промышленной роботизации до 2030 года.

Для достижения целей национального проекта сформировано 4 федеральных проекта: «Развитие производства станкоинструментальной промышленности», «Развитие промышленной робототехники и автоматизации производства», «Развитие производства литейного и термического оборудования», «Наука и кадры для производства средств производства и автоматизации».

ОСНОВНЫЕ ЦЕЛИ, НА ДОСТИЖЕНИЕ КОТОРЫХ НАПРАВЛЕН НАЦИОНАЛЬНЫЙ ПРОЕКТ:

- достижение к 2030 году высокого уровня технологического суверенитета по всем категориям станкоинструментальной продукции;
- вхождение к 2030 году Российской Федерации в число 25 ведущих стран мира по показателю плотности роботизации;
- достижение к 2030 году возможности осуществления комплексных поставок российских технологических решений по не менее чем 12 критическим видам литейного и термического оборудования;
- создание механизма для реализации непрерывного образования и НИОКР полного инновационного цикла в интересах обеспечения технологического лидерства в сфере средств производства и автоматизации.

Для достижения целей национального проекта выделены следующие общественно значимые результаты и показатели, которые служат индикаторами достижения результатов:

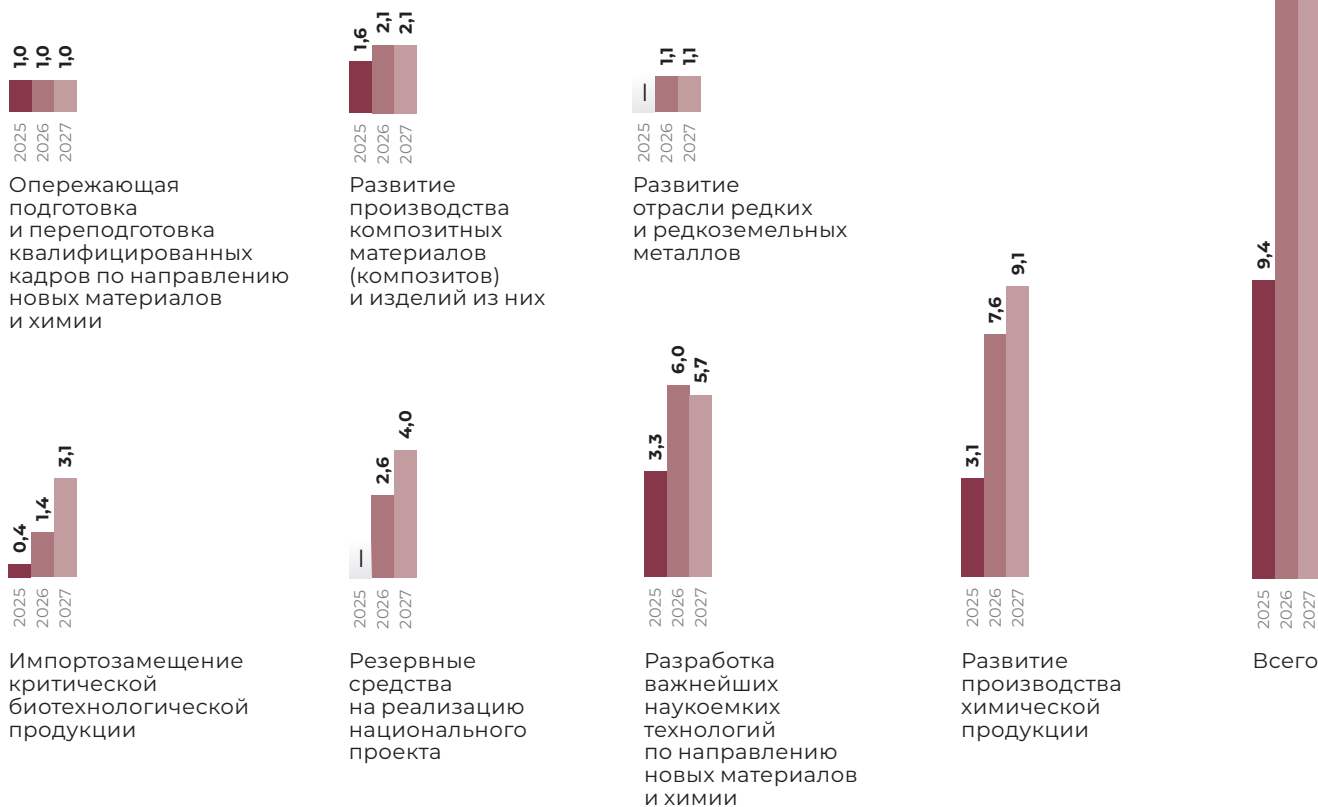
	Ед.	2025 план	2026 план	2027 план	ФП, в рамках которого реализуется
Уровень технологической независимости производства средств производства					
Обеспечение технологической независимости Российской Федерации в производстве средств производства	%	68,0	72,0	80,0	–
Количество нового литейного и термического оборудования для металлургической и машиностроительной отраслей промышленности Российской Федерации к 2030 году	ед.	2,0	4,0	6,0	«Развитие производства литейного и термического оборудования»
Прирост объема производства станкоинструментальной продукции для нужд различных отраслей промышленности Российской Федерации по отношению к 2022 году	%	21,0	38,0	57,0	«Развитие производства станкоинструментальной промышленности»
Место Российской Федерации в мире по плотности роботизации					
Место Российской Федерации в рейтинге по показателю плотности роботизации	место	43,0	41,0	36,0	–
Плотность роботизации	ед.	25,0	40,0	67,0	«Развитие промышленной робототехники и автоматизации производства»
Уровень обеспеченности кадрами в сфере разработки и производства средств производства и автоматизации					
Уровень профессионально-квалификационной обеспеченности организаций сферы производства средств производства и автоматизации	%	–	–	90,0	–
Доля выпускников, трудоустроившихся в организации сферы производства средств производства и автоматизации по результатам прохождения обучения по разработанным или актуализированным основным образовательным программам высшего образования в интересах организаций сферы производства средств производства и автоматизации	%	–	90,0	90,0	«Наука и кадры для производства средств производства и автоматизации»



Национальный проект «Новые материалы и химия»

СРОКИ РЕАЛИЗАЦИИ: 01.01.2025–31.12.2030

Расходы федерального бюджета в 2025–2027 годах на реализацию национального проекта, млрд рублей



Национальный проект «Новые материалы и химия» направлен на создание инфраструктуры системного развития, достижение технологической независимости и создание условий для формирования новых рынков и технологического лидерства в отраслях производства химической и биотехнологической продукции,

новых и перспективных материалов, редких и редкоземельных металлов.

Для достижения целей национального проекта сформировано 6 федеральных проектов: «Развитие производства химической продукции», «Импортозамещение критической биотехнологической продук-

ции», «Развитие производства композитных материалов (композитов) и изделий из них», «Развитие отрасли редких и редкоземельных металлов», «Разработка важнейших наукоемких технологий по направлению новых материалов и химии», «Опережающая подготовка и переподготовка квалифицированных кадров по направлению новых материалов и химии».

ОСНОВНЫЕ ЦЕЛИ, НА ДОСТИЖЕНИЕ КОТОРЫХ НАПРАВЛЕН НАЦИОНАЛЬНЫЙ ПРОЕКТ:

■ достижение к 2030 году высокого целевого уровня технологической независимости по химической промышленности;

- достижение к 2030 году высокого целевого уровня технологической независимости по биотехнологической промышленности;
- достижение к 2030 году высокого целевого уровня технологического суверенитета по композиционным материалам;
- снижение доли импортозависимости по сырью и материалам из редких и редкоземельных металлов;
- создание механизма для реализации проведения НИОКР в интересах обеспечения технологического лидерства в сфере производства новых материалов и химии;
- создание системы опережающей подготовки и переподготовки квалифицированных кадров по направлению новых материалов и химии.

Для достижения целей национального проекта выделены следующие общественно значимые результаты и показатели, которые служат индикаторами достижения результатов:

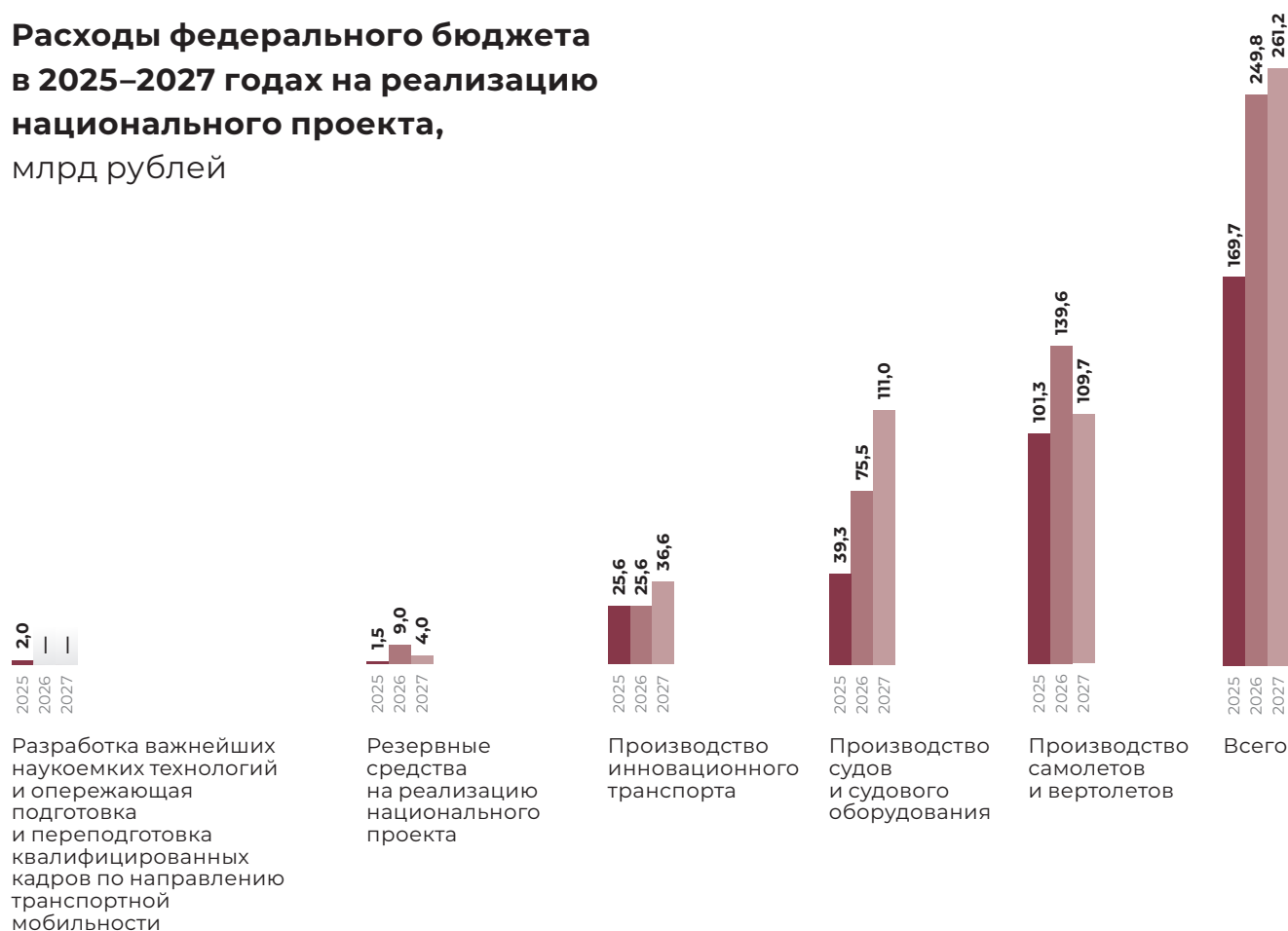
Ед.	2025 план	2026 план	2027 план	ФП, в рамках которого реализуется	
Достижение к 2030 году высокого целевого уровня технологического суверенитета по новым материалам и химии					
Достигнутый уровень технологической независимости по новым материалам и химии	%	50,4	57,8	64,5	–
Снижение доли импорта химической продукции в объеме потребления					
Доля импорта химической продукции в объеме потребления	%	34,5	34,0	33,0	«Развитие производства химической продукции»
Снижение доли импорта в потреблении критической биотехнологической продукции					
Доля импорта в потреблении критической биотехнологической продукции	%	64,5	63,0	61,0	«Импортозамещение критической биотехнологической продукции»
Создание инфраструктуры системного развития, достижение технологической независимости и создание условий для технологического лидерства в области производства композитных материалов и изделий из них					
Объем выпуска новых композиционных материалов и продукции	млн руб.	326,9	1 799,5	5 344,5	«Развитие производства композитных материалов (композитов) и изделий из них»
Снижение доли импортозависимости по сырью и материалам из редких и редкоземельных металлов					
Доля импорта по сырью и материалам из редких и редкоземельных металлов в объеме потребления	%	74,0	69,0	68,0	«Развитие отрасли редких и редкоземельных металлов»
Созданы условия для обеспечения квалифицированными кадрами организаций сферы производства новых материалов и химии					
Сокращение дефицита кадров за счет мероприятий федерального проекта базового года	%	–	–	20,0	«Опережающая подготовка и переподготовка квалифицированных кадров по направлению новых материалов и химии»



Национальный проект «Промышленное обеспечение транспортной мобильности»

СРОКИ РЕАЛИЗАЦИИ: 01.01.2025–31.12.2030

Расходы федерального бюджета
в 2025–2027 годах на реализацию
национального проекта,
млрд рублей



Национальный проект «Промышленное обеспечение транспортной мобильности» направлен на обеспечение транспортной мобильности экономики и ориентирован на обеспечение комфорта для перевозки как пассажиров, так и грузов.

Для достижения целей национально-го проекта сформировано 4 федеральных проекта: «Производство самолетов и вертолетов», «Производство судов и судового оборудования», «Производство инновационного транспорта», «Разработка важнейших наукоемких технологий и опережающая подготовка и переподготовка квалифицированных кадров по направлению транспортной мобильности».

ОСНОВНЫЕ ЦЕЛИ, НА ДОСТИЖЕНИЕ КОТОРЫХ НАПРАВЛЕН НАЦИОНАЛЬНЫЙ ПРОЕКТ:

- обеспечение к 2030 году доли самолетов отечественного производства в парке российских авиаперевозчиков не менее чем 50,0%;
- удовлетворение потребностей российских заказчиков в судах и морской технике за счет строительства гражданских судов к 2030 году;
- обеспечение независимого автомобильного производства, а также повышение мобильности для центральной и северо-западной агломераций;
- обеспечение авиа-, судостроения и транспортной отрасли высококвалифицированными кадрами со средним профессиональным и высшим образованием;
- обеспечение разработки критических транспортных технологий для различных сфер применения (море, земля, воздух), в том числе беспилотных и автономных систем.

Для достижения целей национального проекта выделены следующие общественно значимые результаты и показатели, которые служат индикаторами достижения результатов:

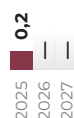
	Ед.	2025 план	2026 план	2027 план	ФП, в рамках которого реализуется
Обеспечен технологический суверенитет авиационной промышленности на базе разработанных новых технических решений					
Уровень технологического суверенитета в авиастроении	%	25,0	27,0	31,0	«Производство самолетов и вертолетов»
Созданы условия для достижения целевых объемов постройки судов водного транспорта					
Уровень технологического суверенитета судостроительной отрасли	%	40,0	43,0	31,0	–
Производство высокоскоростного ж/д подвижного состава					
Уровень технологического суверенитета высокоскоростного ж/д подвижного состава	%	33,0	46,0	56,0	–
Обеспечен технологический суверенитет в автомобильной промышленности					
Уровень технологического суверенитета универсальных модульных платформ	%	46,0	48,0	55,0	–



Национальный проект «Новые технологии сбережения здоровья»

СРОКИ РЕАЛИЗАЦИИ: 01.01.2025–31.12.2030

Расходы федерального бюджета
в 2025–2027 годах на реализацию
национального проекта,
млрд рублей



Технологии разработки медицинских изделий, лекарственных средств и платформ нового поколения



Развитие производства наиболее востребованных лекарственных препаратов и медицинских изделий



Управление медицинской наукой



Резервные средства на реализацию национального проекта



Всего

Национальный проект «Новые технологии сбережения здоровья» направлен на достижение к 2030 году высокого уровня технологического суверенитета в области медицинских технологий, производства лекарственных препаратов и медицинских изделий.

Для достижения целей национального проекта сформировано 3 федеральных проекта: «Управление медицинской наукой», «Технологии разработки медицинских изделий, лекарственных средств и платформ нового поколения», «Развитие производства наиболее востребованных лекарственных препаратов и медицинских изделий».

ОСНОВНЫЕ ЦЕЛИ, НА ДОСТИЖЕНИЕ КОТОРЫХ НАПРАВЛЕН НАЦИОНАЛЬНЫЙ ПРОЕКТ:

- создание условий для увеличения доли российских разработок в сфере медицинской науки;
- увеличение отечественных разработок оригинальных лекарственных препаратов и медицинских изделий;
- обеспечение доступности для граждан передовых технологий лечения;
- повышение доступности медицинской помощи с применением новых биомедицинских и когнитивных технологий;
- повышение доступности медицинской помощи с применением технологий регенеративной биомедицины, превентивной медицины, здорового и активного долголетия;
- увеличение доли отечественного производства российских лекарственных препаратов из перечня жизненно необходимых и важнейших лекарственных препаратов (ЖНВЛП) до 90% и медицинских изделий до 40%.

Для достижения целей национального проекта выделены следующие общественно значимые результаты и показатели, которые служат индикаторами достижения результатов:

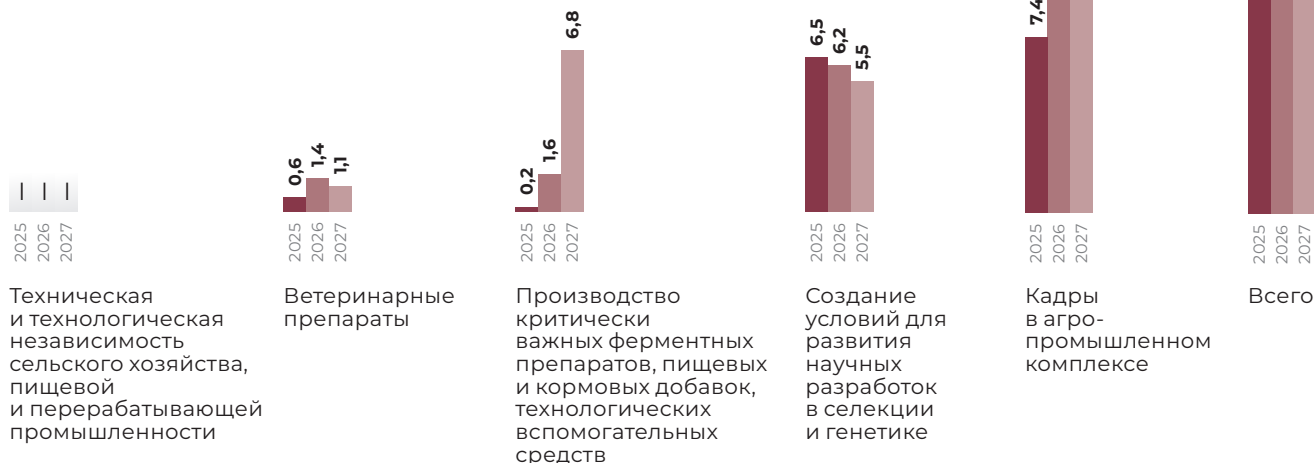
	Ед.	2025 план	2026 план	2027 план	ФП, в рамках которого реализуется
Более 90% лекарственных препаратов перечня ЖНВЛП и более 40% медицинских изделий производятся в Российской Федерации					
Темп прироста валовой добавленной стоимости отрасли здравоохранения	%	5,0	15,0	30,0	–
Доля радиофармацевтических лекарственных препаратов, производство которых осуществляется в Российской Федерации	%	91,3	92,0	92,8	–
Доля лекарственных средств по перечню стратегически значимых лекарственных средств для медицинского применения, производство которых осуществляется в Российской Федерации по полному циклу, включая синтез фармацевтической субстанции	%	73,5	74,4	74,9	–
Доля медицинских изделий российского производства в общем объеме рынка	%	31,4	33,0	34,6	–
Все медицинские технологии, лекарственные препараты, мед. изделия, БМКП, методы оказания мед. помощи, разработанные с привлечением средств федерального бюджета, учтены и отслеживается их дальнейшее внедрение					
Доля всех исследований, осуществляемых в рамках национального проекта, закончившихся успешной разработкой и внедрением новых лекарственных препаратов, медицинских изделий, биомедицинских клеточных продуктов (БМКП), продуктов тканевой инженерии и медицинских технологий	%	1,5	5,0	10,0	–
Достигнутый уровень технологической независимости	%	35,0	40,0	50,0	–
Не менее 50% допущенных к применению новых мед. технологий, лекарственных препаратов, БМКП и мед. изделий, учтенных в рамках федерального проекта, доступны гражданам					
Уровень прироста объема средств, полученных в результате коммерциализации прав на результаты интеллектуальной деятельности (РИД), созданных государственными учреждениями в интересах здравоохранения, относительно уровня базового значения (уровень 2023 г.)	%	1,5	5,0	11,0	–



Национальный проект «Технологическое обеспечение продовольственной безопасности»

СРОКИ РЕАЛИЗАЦИИ: 01.01.2025–31.12.2030

**Расходы федерального бюджета
в 2025–2027 годах на реализацию
национального проекта,
млрд рублей**



Национальный проект «Технологическое обеспечение продовольственной безопасности» направлен на сохранение стабильного производства АПК, рост его эффективности, доходности аграриев, а также повышение импортонезависимости.

Для достижения целей национального проекта сформировано 5 федеральных проектов: «Ветеринарные препараты», «Производство критически важных фер-

ментных препаратов, пищевых и кормовых добавок, технологических вспомогательных средств», «Создание условий для развития научных разработок в селекции и генетике», «Кадры в агропромышленном комплексе», «Техническая и технологическая независимость сельского хозяйства, пищевой и перерабатывающей промышленности».

**ОСНОВНЫЕ ЦЕЛИ, НА ДОСТИЖЕНИЕ КОТОРЫХ
НАПРАВЛЕН НАЦИОНАЛЬНЫЙ ПРОЕКТ:**

- создание и развитие современной инфраструктуры производителей лекарственных средств для ветеринарного применения с целью обеспечения технологической независимости в сфере производства лекарственных средств для ветеринарного применения;
- обеспечение технологической независимости в сфере производства критически важных ферментных препаратов, пищевых и кормовых добавок, технологических вспомогательных средств;
- повышение уровня обеспеченности Российской Федерации семенами отечественной селекции, племенным маточным поголовьем крупного рогатого скота молочных пород отечественной репродукции, отечественной племенной продукцией в птицеводстве (мясные кроссы кур);
- к 2030 году обеспечен уровень укомплектованности кадрами предприятий агропромышленного комплекса не менее 95%;
- техническая и технологическая независимость сельского хозяйства, пищевой и перерабатывающей промышленности.

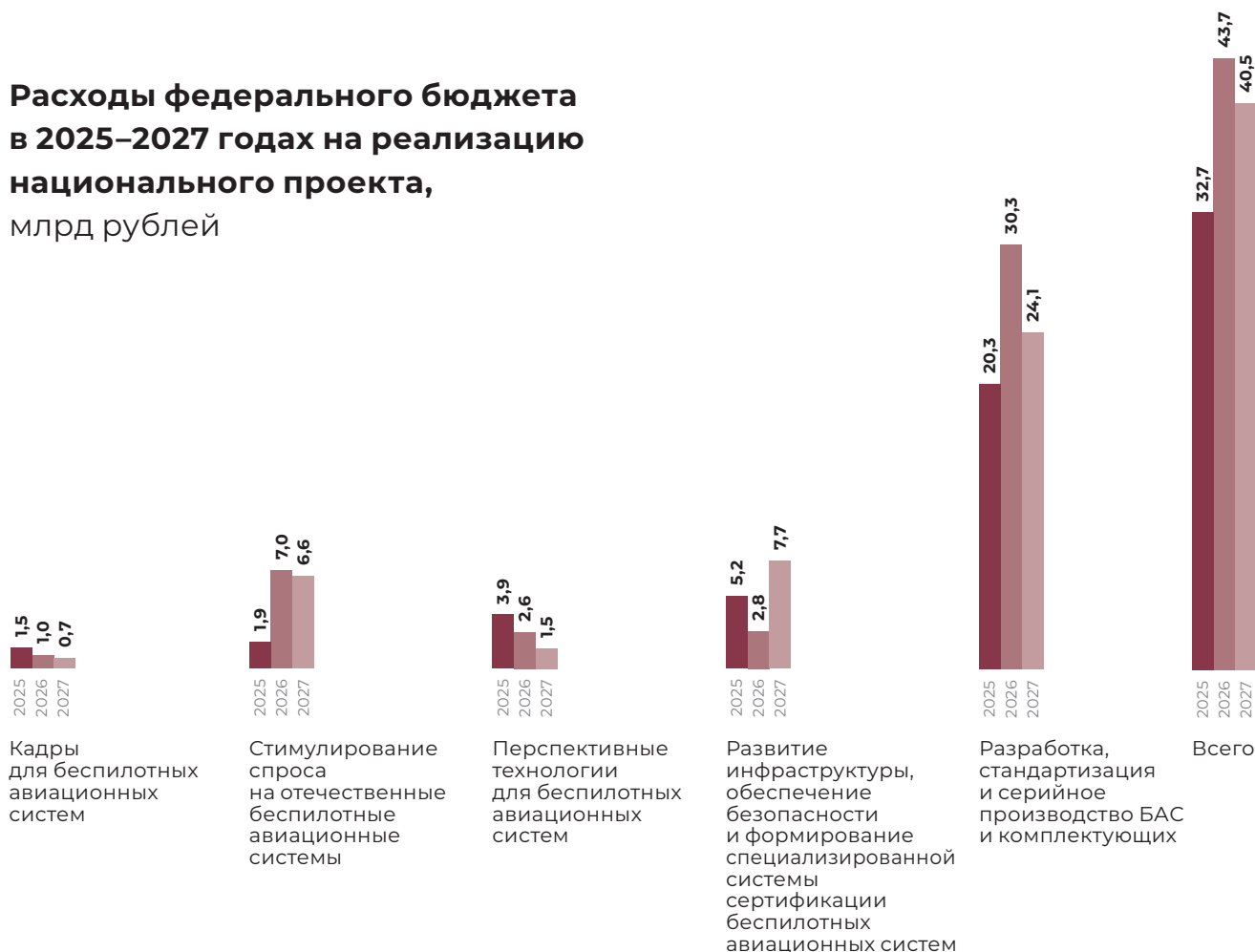
Для достижения целей национального проекта выделены следующие общественно значимые результаты и показатели, которые служат индикаторами достижения результатов:

	Ед.	2025 план	2026 план	2027 план	ФП, в рамках которого реализуется
Снижение уровня импортозависимости в области селекции и генетики за счет применения (внедрения) в производство сельскохозяйственной продукции результатов, научных разработок отечественных технологий					
Индекс производства продукции агропромышленного комплекса (в сопоставимых ценах) к уровню 2021 года	%	111,7	113,8	115,8	–
Снижение зависимости от импортных поставок критически важных ферментных препаратов, пищевых и кормовых добавок, технологических вспомогательных средств					
Индекс продуктивности сельскохозяйственных животных в среднем за 5 лет	ед.	133,2	134,5	135,9	–
Обеспечена техническая и технологическая независимость сельского хозяйства, пищевой и перерабатывающей промышленности					
Индекс урожайности сельскохозяйственных культур в среднем за 5 лет	ед.	27,2	27,5	27,9	–
Научное обеспечение развития селекции, генетики и биотехнологий в агропромышленном комплексе					
Достигнутый уровень технологической независимости в сфере продовольственной безопасности	%	47,6	49,5	52,1	–

Национальный проект «Беспилотные авиационные системы»

СРОКИ РЕАЛИЗАЦИИ: 01.01.2025–31.12.2030

Расходы федерального бюджета
в 2025–2027 годах на реализацию
национального проекта,
млрд рублей



Национальный проект «Беспилотные авиационные системы» направлен на определение стратегии развития беспилотной авиации, а также создание перспективной самостоятельной отрасли экономики, связанной с созданием и использованием гражданских беспилотников.

Для достижения целей национального проекта сформировано 5 федеральных проектов: «Развитие инфраструктуры, обеспечение безопасности и формирование специализированной системы сертификации беспилотных авиационных систем», «Кадры для беспилотных авиационных систем», «Перспективные технологии

для беспилотных авиационных систем», «Стимулирование спроса на отечественные беспилотные авиационные системы», «Разработка, стандартизация и серийное производство БАС и комплектующих».

ОСНОВНАЯ ЦЕЛЬ, НА ДОСТИЖЕНИЕ КОТОРОЙ НАПРАВЛЕН НАЦИОНАЛЬНЫЙ ПРОЕКТ:

- Создание технологически независимой конкурентоспособной отрасли российской экономики в секторах разработки, производства и эксплуатации беспилотных авиационных систем.

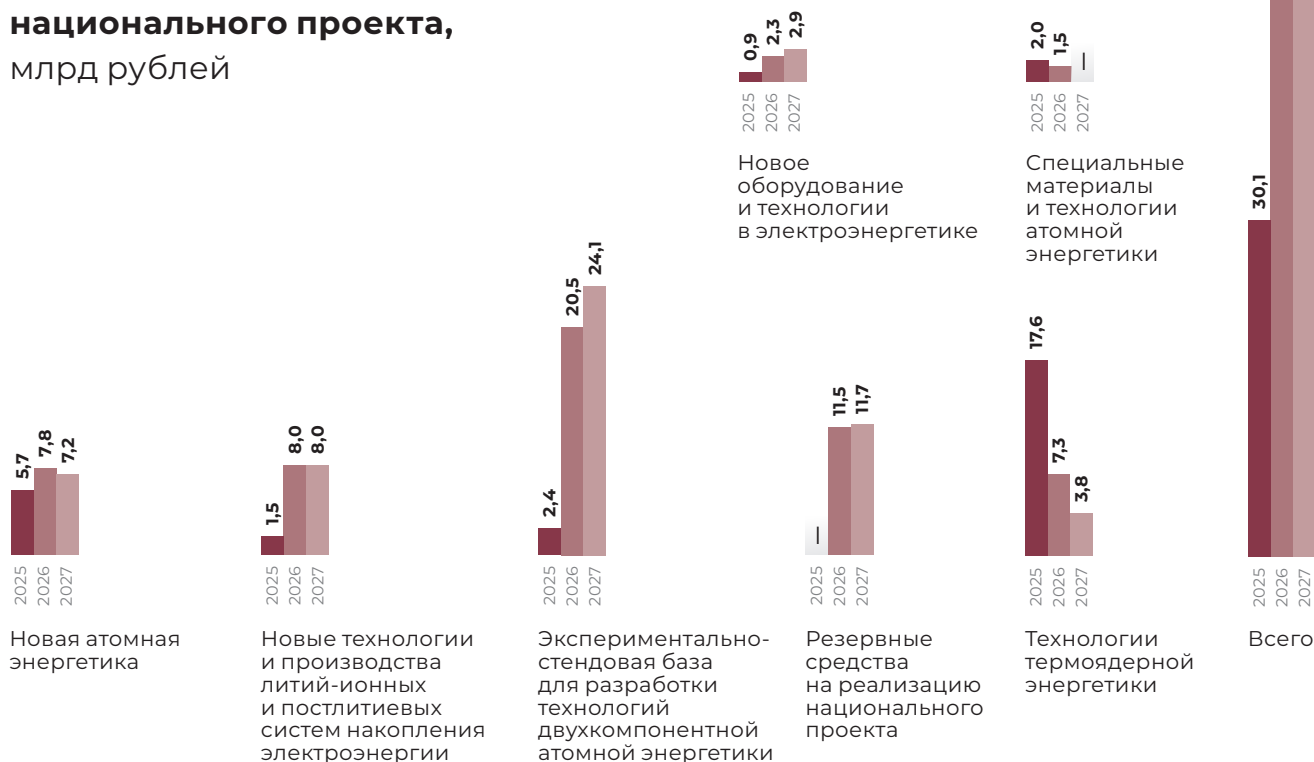
Для достижения целей национального проекта выделены следующие общественно значимые результаты и показатели, которые служат индикаторами достижения результатов:

	Ед.	2025 план	2026 план	2027 план	ФП, в рамках которого реализуется
Сформирована комплексная система стимулирования использования отечественных БАС, комплектующих и услуг, оказываемых с применением БАС					
Объем российского рынка БАС без учета образовательных БАС, в т.ч. самолеты, вертолеты, мультироторы (с учетом потребности в рамках услуг)	ед.	30 530	31 429	–	–
Доля отечественных БАС в общем объеме российского рынка БАС, в т.ч. самолеты, вертолеты, мультироторы	%	54,7	56,0	–	–
Развитие разработки и серийного производства БАС, а также их компонентов и материалов					
Уровень технологического суверенитета в отрасли БАС	усл. ед.	3,3	2,5	–	–

Национальный проект «Новые атомные и энергетические технологии»

СРОКИ РЕАЛИЗАЦИИ: 01.01.2025–31.12.2030

Расходы федерального бюджета
в 2025–2027 годах на реализацию
национального проекта,
млрд рублей



Справочно: предусмотрены резервные средства на реализацию национального проекта «Новые атомные и энергетические технологии» в 2026 году – 11,5 млрд рублей, в 2027 году – 11,7 млрд рублей.

Национальный проект «Новые атомные и энергетические технологии» направлен на обеспечение мирового лидерства в атомных технологиях и технологического суверенитета в новых энергетических технологиях.

Для достижения целей национального проекта сформировано 6 федеральных проектов: «Новая атомная энергетика», «Экспериментально-стендовая база для разработки технологий двухкомпонентной атомной энергетике», «Технологии термоядерной энергетике», «Специальные материалы и технологии атомной энергетике», «Новые технологии и производства литий-ионных и постлитиевых систем накопления электроэнергии», «Новое оборудование и технологии в электроэнергетике».

ОСНОВНЫЕ ЦЕЛИ, НА ДОСТИЖЕНИЕ КОТОРЫХ НАПРАВЛЕН НАЦИОНАЛЬНЫЙ ПРОЕКТ:

- переход отечественной атомной энергетики на качественно новый уровень развития атомных технологий за счет разработки технологий замкнутого ядерного топливного цикла и энергоблоков большой и средней мощности и линейки наземных атомных станций малой мощности (АСММ);
- создание экспериментально-стендовой базы для разработки технологий и обоснования безопасности решений атомной энергетики;
- создание технологий для получения экологически чистого источника энергии будущего;
- обеспечение технологического суверенитета Российской Федерации:
 - в атомной энергетике и ключевых отраслях промышленности;
 - в литий-ионных и постлитиевых системах накопления электроэнергии;
 - в электроэнергетике;
 - в технологиях солнечной и ветрогенерации;
 - при реализации проектов по средне- и крупнотоннажному производству сжиженного природного газа;
 - в нефтегазовой отрасли.

Для достижения целей национального проекта выделены следующие общественно значимые результаты и показатели, которые служат индикаторами достижения результатов

	Ед.	2025 план	2026 план	2027 план	ФП, в рамках которого реализуется
Россия – мировой лидер в атомных технологиях					
Количество стран глобального присутствия России на международном рынке атомных и смежных технологий	ед.	64,0	66,0	68,0	–
Разработка технологий замкнутого ядерного топливного цикла и энергоблоков большой и средней мощности и линейки наземных АЭС малой мощности					
Уровень технологической независимости в области создания новых атомных технологий	%	46,0	47,0	48,0	–
Разработка отечественных технологий и освоение производства критического оборудования для обеспечения уровня технологической независимости в ТЭК					
Уровень технологической независимости в ТЭК	%	43,0	57,0	67,0	–
Доля отечественного оборудования в ТЭК	%	72,0	78,0	79,0	–
Объем производства отечественного оборудования в ТЭК	млрд руб.	1 472	1 786	1 971	–

Бюджет для граждан

к федеральному закону
о федеральном бюджете на 2025 год
и на плановый период 2026 и 2027 годов

Подготовлено Департаментом бюджетной методологии.

Отзывы о документе просьба направлять
на e-mail: Derevezhenko.Violetta@minfin.gov.ru

Составители:

**Романов С.В., Багдасарян Т.А., Кулиев А.П.,
Степанов Д.А., Деревеженко В.С., Тлакадугова А.А.**

